

**LUKA RIJEKA D.D.**

**NEREVIDIRANO NEKONSOLIDIRANO**  
**IZVJEŠĆE O POSLOVANJU**  
**ZA 01.01.-31.12.2020.**

Luka Rijeka d.d.

Riva 1, HR-51 000 RIJEKA

OIB: 92590920313

Rijeka, veljača 2021.



## **SADRŽAJ**

**IZVJEŠĆE O POSLOVANJU DRUŠTVA LUKA RIJEKA D.D. ZA PERIOD  
01.01.-31.12.2020. GODINE**

**IZJAVA ODGOVORNIH OSOBA ZA SASTAVLJANJE IZVJEŠĆA**



**LUKARIJEKA**  
HAFEN RIJEKA AG PORT RIJEKA j.s.c.

# Izvještaj poslovanja

*Siječanj – Prosinac 2020.*

## Sadržaj

<b>NATURALNI POKAZATELJI</b> .....	5
Generalni teret .....	6
Rasuti teret.....	7
Kontejneri .....	8
<b>FINANCIJSKO POSLOVANJE</b> .....	9
Račun dobiti i gubitka .....	9
Ključni pokazatelji poslovanja .....	11



## 1. NATURALNI POKAZATELJI

Tablica 1. Ukupni promet Luke Rijeka d.d. 01.- 12.2019./2020.

Luka Rijeka d.d.	Realizacija 01.-12.2019.	Plan 2020.	Realizacija 01.-12.2020.	Index 2020/2019	Index 2020/Plan
Generalni teret (tone)	725.653	841.000	581.182	80	69
Rasuti teret (tone)	1.274.971	1.772.144	1.765.777	138	100
Kontejneri (tone)	63.943	64.356	77.747	122	121
<b>UKUPNO (tone)</b>	<b>2.064.567</b>	<b>2.677.500</b>	<b>2.424.706</b>	<b>117</b>	<b>91</b>

### Promet Luke Rijeka d.d.

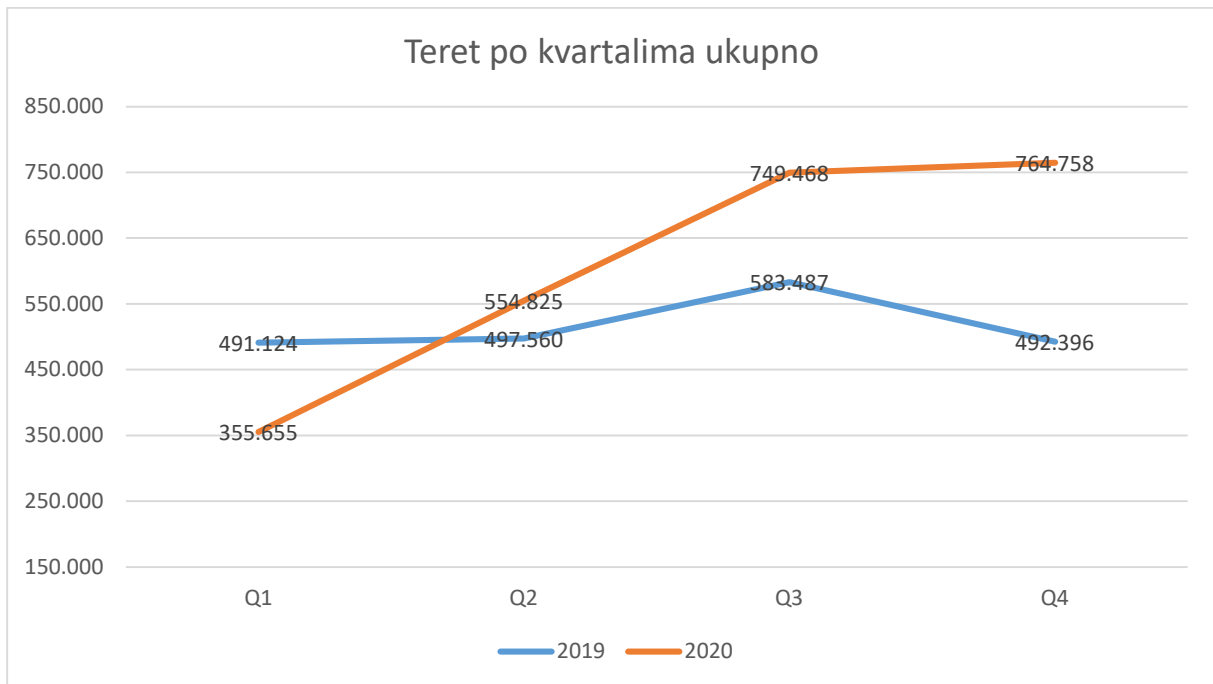
U naturalnom prometu za 2020., ostvareno je 2.424.706 tona tereta, sa indeksom 117 u usporedbi sa 2019.

Generalni teret se smanjio za 20%, te je prekrcano 581.182 tona, dok se tonaža kontejnera povećala za 22% sa 77.747 tona. Rasuti teret se povećao za 38.

Tablica 2. Promet Luke Rijeka d.d. po kvartalima 2019./2020.

[T]		Q1	Q2	Q3	Q4	UKUPNO ZA PERIOD 01.01 - 31.12.2019/2020
1.-Generalni tereti	<b>2019</b>	182.409	215.673	189.451	138.120	725.653
	<b>2020</b>	171.434	145.141	129.605	135.002	581.182
	Index	94	67	68	98	80
2.-Rasuti tereti	<b>2019</b>	292.067	265.379	377.237	340.288	1.274.971
	<b>2020</b>	166.814	388.620	598.437	611.906	1.765.777
	Index	57	146	159	180	138
3.-Kontejneri	<b>2019</b>	16.648	16.508	16.799	13.988	63.943
	<b>2020</b>	17.407	21.064	21.426	17.850	77.747
	Index	105	128	128	128	122
UKUPNO TERET	<b>2019</b>	491.124	497.560	583.487	492.396	2.064.567
	<b>2020</b>	355.655	554.825	749.468	764.758	2.424.706
	Index	72	112	128	155	117

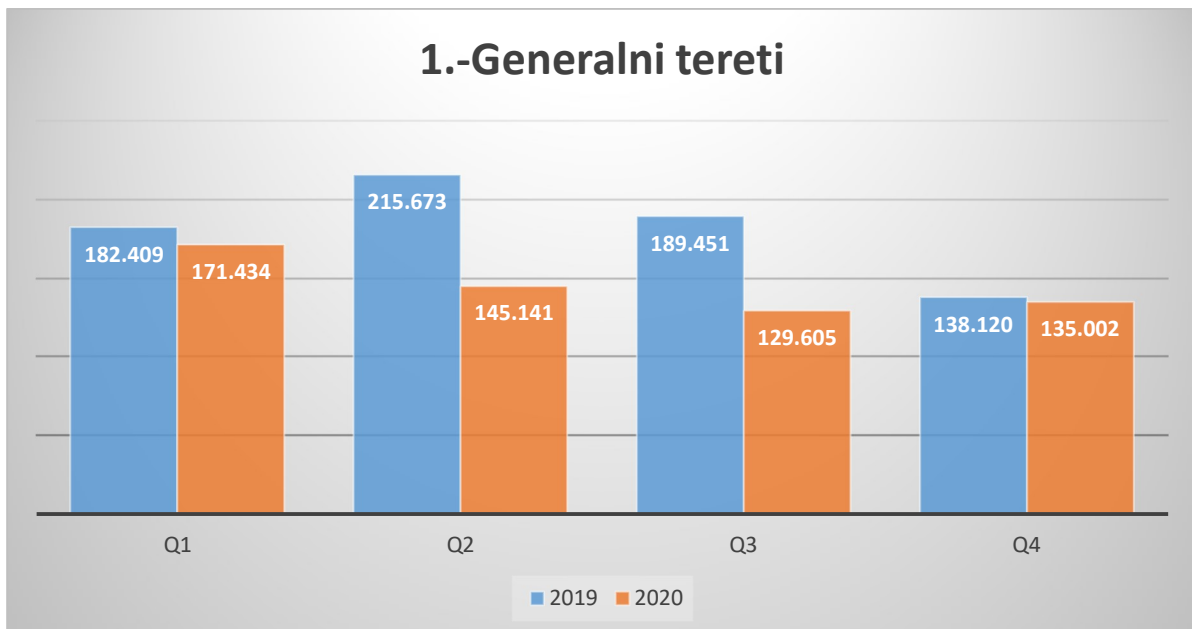
Grafikon 1. Promet Luke Rijeka d.d. po kvartalima 2019./2020.



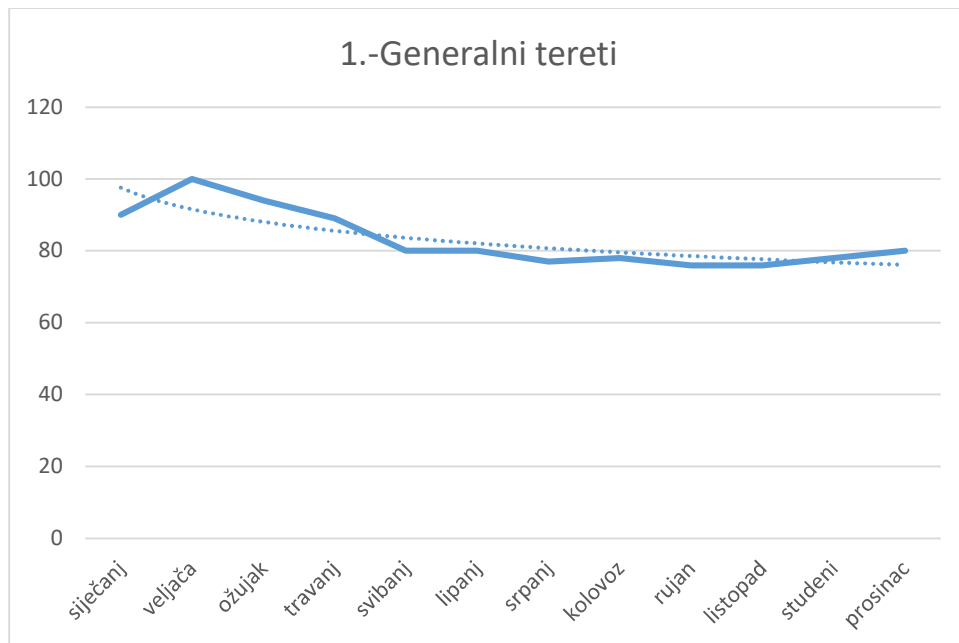
### 1.1. Generalni teret

Promet generalnog tereta ostvaren u 2020. godine iznosi 581.182 tone. Index je 80 u odnosu na 2019. godinu, gdje je promet iznosio 725.653 tone.

Grafikon 2. Generalni teret po kvartalima 2020/2019.



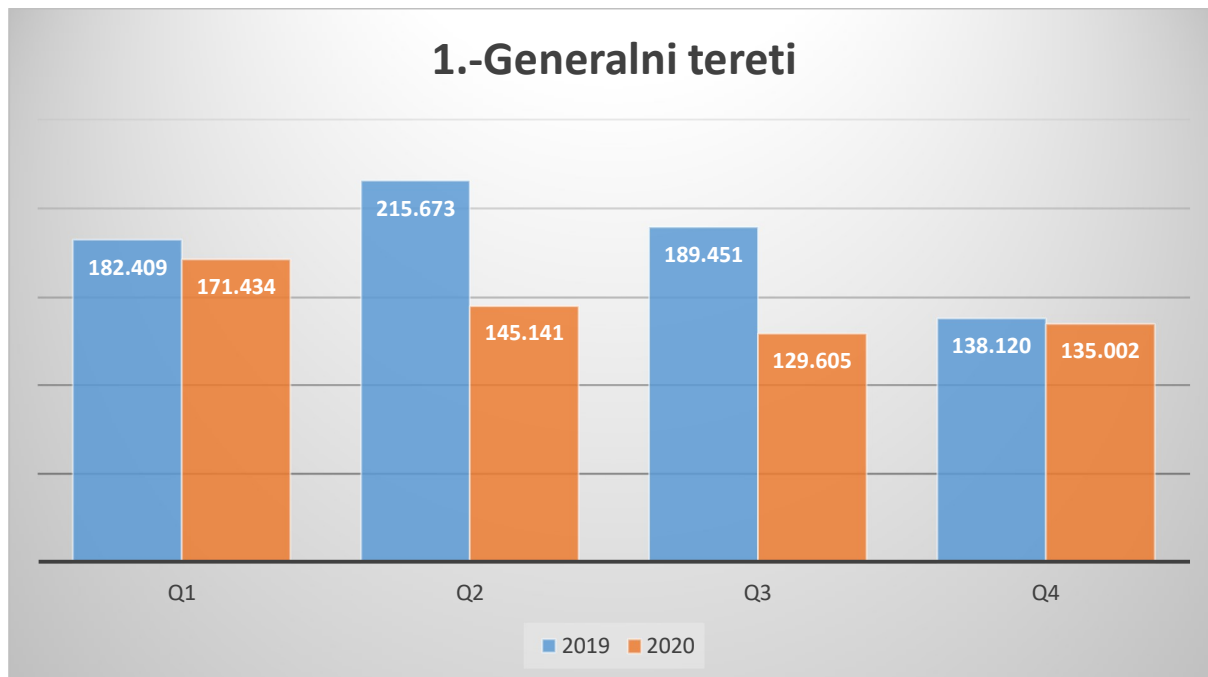
Grafikon 3. Indeks – godina do mjeseca 2020.



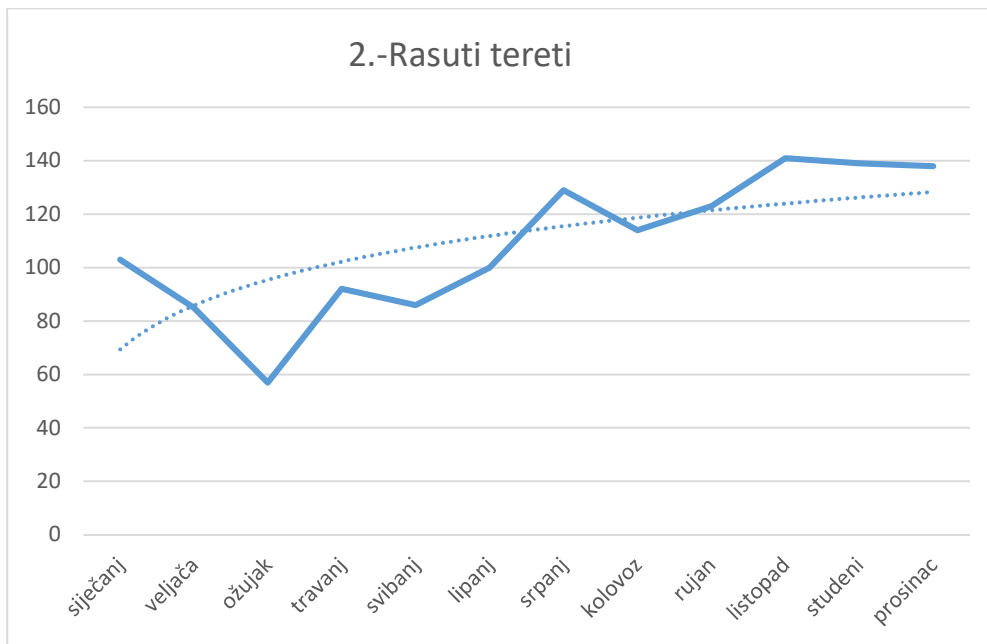
## 1.2. Rasuti teret

U 2020. ukupno je realizirano 1.765.777 tona rasutog tereta, usporedno sa 1.274.971 tonu prometa realiziranih 2019 (indeks 138).

Grafikon 4. Rasuti teret po kvartalima 2019./2020.

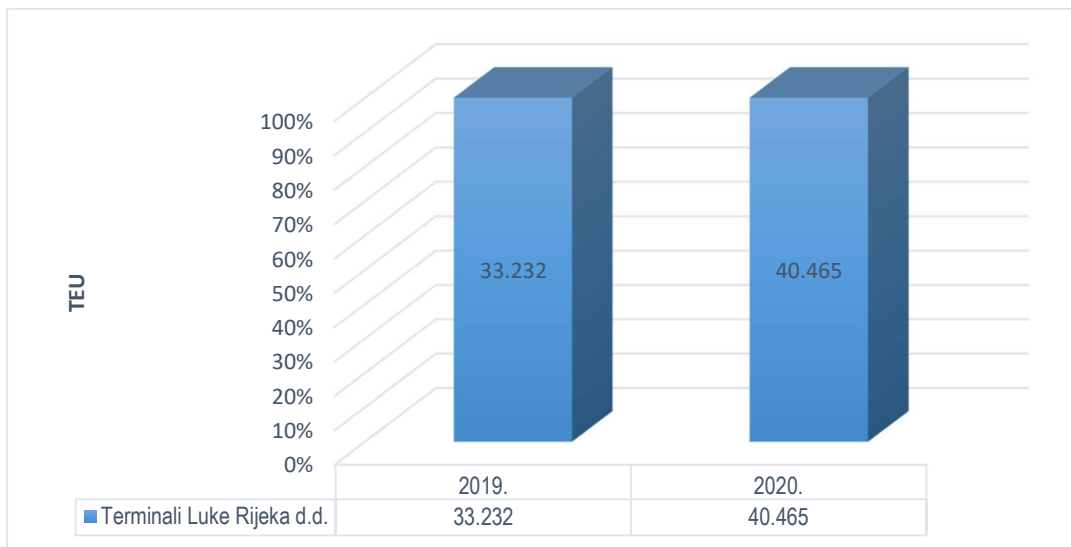


Grafikon 5. Indeks – godina do mjeseca 2020.



### 1.3. Kontejneri

Grafikon 6. Kontejnerski promet Luke Rijeka d.d. (TEU)



Gornji podaci pokazuju povećanje od 22% na 40.465 TEU u 2020. godini u odnosu na 2019. Luka Rijeka d.d. bavi se uslugama punjenja i pražnjenja kontejnera, te kopnenim manipulacijama tereta od Terminala Brajdica do Terminala Škrljevo i Terminala Rijeka (i obrnuto).



## 2. FINACIJSKO POSLOVANJE

Tijekom 2019. godine, društvo je usvojilo i prvi puta primijenilo Međunarodni standard financijskog izvještavanja MSFI 16 Najmovi, koji se od tada redovno primjenjuje.

Utjecaj primjene novog standarda na konsolidirane i nekonsolidirane financijske izvještaje društva značajan je s obzirom da novi standard tretira i postojeći ugovor o koncesiji za obavljanje lučkih usluga na koncesioniranom području luke Rijeka kao ugovor koji sadrži komponente najma.

Slijedom zahtjeva MSFI 16, društvo je primijenilo novi računovodstveni tretman ugovora o koncesiji te je određene komponente plaćanja po ugovoru o koncesiji priznalo kao obvezu u svojem izvještaju o financijskom položaju dok je po istoj osnovi istovremeno priznalo imovinu s pravom korištenja koju čini koncesionirano područje i pripadajuća infrastruktura. Radi konzistentnog iskazivanja financijskih izvještaja, društvo je MSFI 16 odlučilo primijeniti retrospektivno.

### 2.1. Račun dobiti i gubitka

#### Ukupni prihodi

U promatranom razdoblju ukupni prihodi iznose 184.252.885 kuna te su za 12% veći u odnosu na isto razdoblje prošle godine. U strukturi ukupnih prihoda, najveći dio zauzimaju poslovni prihodi sa 164.941.135 kuna, trenutno na indeksu 103 u usporedbi sa 2019. Ostvareni financijski prihodi iznose 19.311.750 HRK.

Naturalni promet generira ključne poslovne prihode iz osnovne djelatnosti- prihode od prodaje usluga u zemlji i inozemstvu, koje iznose 144.399.556 HRK i čine 88% poslovnih prihoda.

Prihodi od zakupnina u 2020. godini rastu 23% u odnosu na 2019. godinu na ukupno 12.737.453 HRK. Razlog je novi prihod od partnera Lagermax koji je od 11.mjeseca 2019 počeo iznajmljivati dodatan prostor na Škrljevu, te se od njega prihoduje 55.000 EUR mjesečno.

Prihodi od parkinga su u 2020. znatno umanjeni u odnosu na 2019., iz razloga smanjenog parkirnog kapaciteta na putničkoj obali, uslijed ceremonije Rijeka – Europska prijestolnica kulture 2020, zakupa Grobničke obale od strane Rijeka plus d.o.o. , te općenito manje potražnje za parkingom kao primarnih ili sekundarnih efekata pandemije COVID 19.

Tablica 3. Struktura poslovnih prihoda

Struktura poslovnih prihoda	01. - 12.2019	%	01. - 12.2020	%	Indeks
		2019.		2020.	
Prihodi od prodaje usluga	142.526.123	89	144.399.556	87,55	101
Parking	4.584.473	2,87	2.255.597	1,37	49
Prihodi od zakupnina	10.315.595	6,46	12.737.453	7,72	123
Ostali poslovni prihodi	2.189.840	1,37	5.548.529	3,36	253
<b>Ukupni poslovni prihodi:</b>	<b>159.616.031</b>	<b>100</b>	<b>164.941.135</b>	<b>100</b>	<b>103</b>

## Ukupni rashodi

Ukupni rashodi u promatranom razdoblju 2020. godine iznose 190.855.492 HRK, odnosno nalaze se na istoj razini kao i 2019. godine. Poslovni rashodi za navedeno razdoblje iznose 168.027.127 kuna što predstavlja pad od 1% u odnosu na prošlu godinu.

Najveći utjecaj MSFI-a 16 na račun dobiti i gubitka vidljiv je kroz Ostale financijske rashode koji su u očekivanom porastu na 18.392.023 HRK. Navedeni trošak se u 2020. knjižio mjesečno, dok je 2019 primijenjen tek krajem godine u punom iznosu.

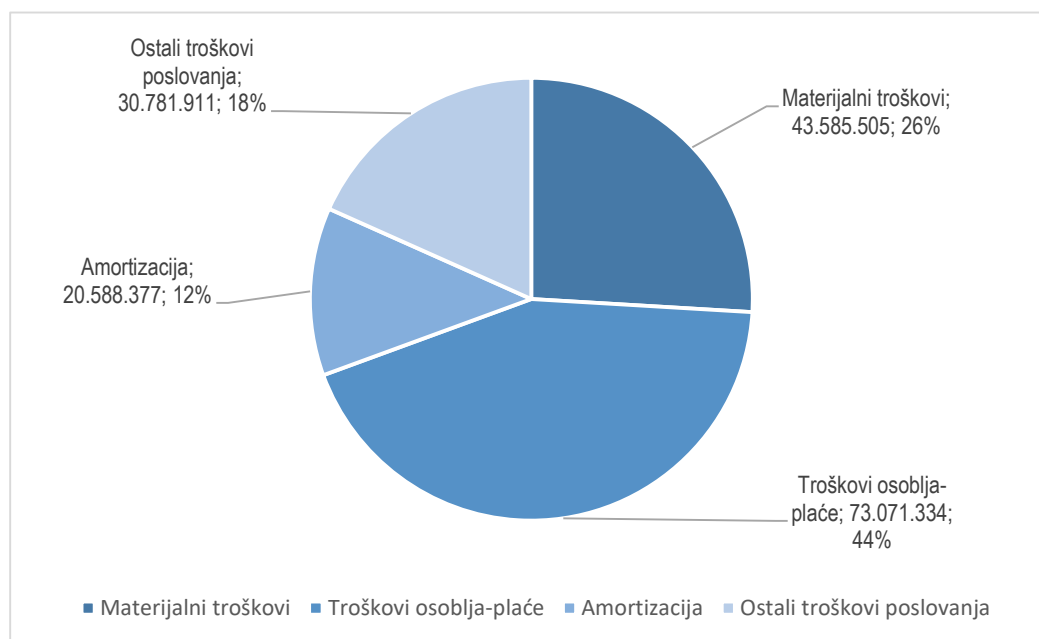
Također na rezultat znatno utječu tečajne razlike, (negativne 2.135.021 HRK, pozitivne 1.351.512 HRK), kao posljedica deprecijacije kune, te izloženosti društva u valuti EUR.

Tablica 4. Struktura poslovnih rashoda

Struktura poslovnih rashoda	01. - 12.2019	%	01. - 12.2020	%	Indeks
		2019.		2020.	2020/2019
Materijalni troškovi	47.163.843	28	43.585.505	26	92
Troškovi osoblja	71.830.806	42	73.071.334	43	102
Amortizacija	21.090.291	12	20.588.377	12	98
Ostali troškovi poslovanja	29.732.585	18	30.781.911	18	104
<b>Ukupno poslovni rashodi:</b>	<b>169.817.526</b>	<b>100</b>	<b>168.027.127</b>	<b>100</b>	<b>99</b>

U promatranom razdoblju vidljivo je smanjenje materijalnih troškova, povećanje troškova osoblja od 2% kao posljedica novog zapošljavanja ljudi i smanjenja prekovremenih sati te smanjenje amortizacije, velikim dijelom kao rezultat promjene u primjeni Međunarodnih standarda financijskog izvještavanja MSFI 16, 17.874.813 HRK na ime obveznih kapitalnih investicija u tuđu imovinu. Među ostalim troškovima poslovanja, porasle su naknade šteta gdje je iznos naknada po presudama i ovrhama 1.284.962 HRK, te rente 245.226 HRK.

Grafikon 7. Struktura poslovnih troškova 2020.



Ukupan trošak rada, vlastiti radnici uvećano za najam radne snage, u strukturi poslovnih rashoda u promatranom razdoblju 2020. čini 46%, što predstavlja 4% manje od udjela 2019. godine.

Primjetan je znatno niži trošak angažmana kooperanata (indeks 44)

## 2.2. Ključni pokazatelji poslovanja

Tablica 5. Ključni pokazatelji poslovanja

Pokazatelji	31.12.2019	31.12.2020.	Indeks 2020/2019
<i>u 000 kn</i>			
1	2	3	4=3/2
<b>Pokazatelji likvidnosti</b>			
Radni kapital kn	5.632	24.442	434
Tekuća likvidnost	0,35	0,45	132
<b>Pokazatelji zaduženosti</b>			
Kratkotrajne obveze/kapital	0,77	0,71	92
Dugoročne obveze/kapital	1,10	1,09	99
Obveze po kreditima/kapital	0,28	0,27	95
Ukupne obveze/imovina	0,65	0,61	94
<b>Pokazatelji profitabilnosti</b>			
EBIT kn	(10.200)	(3.086)	30
EBITDA kn	10.890	17.529	161
EBITDA margin	6,8%	10,6%	156
EBIT margin	(6,4%)	(1,9%)	29
NETmargin	(19,3%)	(4,0%)	21
<b>Pokazatelji produktivnosti</b>			
Broj zaposlenih	622	635	102
Prihod po zaposlenom kn	252	260	103

## Prilog 1.

## OPĆI PODACI ZA IZDAVATELJE

Razdoblje izvještavanja:

01.01.2020.

do

31.12.2020.

Godina:

2020

Kvartal:

4

## Tromjesečni financijski izvještaji

Matični broj (MB):

03330494

Oznaka matične države  
članice izdavatelja:

HR

Matični broj  
subjekta (MBS):

040141664

Osobni identifikacijski  
broj (OIB):

92590920313

LEI:

74780000F0FHSC596W39

Šifra  
ustanove:

1333

Tvrtka izdavatelja: LUKA RIJEKA d.d.

Poštanski broj i mjesto:

51000

Rijeka

Ulica i kućni broj: Riva 1

Adresa e-pošte: uprava@lukarijeka.hr

Internet adresa: www.lukarijeka.hr

Broj zaposlenih (krajem  
izvještajnog razdoblja):

635

Konsolidirani izvještaj:

KN

(KN-nije konsolidirano/KD-konsolidirano)

Revidirano:

RN

(RN-nije revidirano/RD-revidirano)

Tvrtke ovisnih subjekata (prema MSFI):

Sjedište:

MB:

Knjigovodstveni servis:

Ne

(Da/Ne)

(tvrtka knjigovodstvenog servisa)

Osoba za kontakt: Gordana Fućak

(unos se samo prezime i ime osobe za kontakt)

Telefon: 051/496-324

Adresa e-pošte: gordana.fucak.lukarijeka.hr

Revizorsko društvo:

(tvrtka revizorskog društva)

Ovlašteni revizor:

(ime i prezime)

**BILANCA**  
stanje na dan 31.12.2020.

u kunama

Obveznik: LUKA RIJEKA d.d.			
Naziv pozicije	AOP oznaka	Zadnji dan prethodne poslovne godine	Na izvještajni datum tekućeg razdoblja
1	2	3	4
<b>A) POTRAŽIVANJA ZA UPISANI A NEUPLAĆENI KAPITAL</b>	<b>001</b>	0	0
<b>B) DUGOTRAJNA IMOVINA (AOP 003+010+020+031+036)</b>	<b>002</b>	766.848.598	744.384.082
<b>I. NEMATERIJALNA IMOVINA (AOP 004 do 009)</b>	<b>003</b>	186.487.697	178.266.261
1. Izdaci za razvoj	004	0	0
2. Koncesije, patenti, licencije, robne i uslužne marke, softver i ostala prava	005	186.487.697	178.266.261
3. Goodwill	006	0	0
4. Predujmovi za nabavu nematerijalne imovine	007	0	0
5. Nematerijalna imovina u pripremi	008	0	0
6. Ostala nematerijalna imovina	009	0	0
<b>II. MATERIJALNA IMOVINA (AOP 011 do 019)</b>	<b>010</b>	556.650.963	543.145.446
1. Zemljište	011	214.283.420	210.192.469
2. Građevinski objekti	012	321.794.959	312.697.999
3. Postrojenja i oprema	013	1.926.599	1.739.629
4. Alati, pogonski inventar i transportna imovina	014	12.616.275	12.601.652
5. Biološka imovina	015	0	0
6. Predujmovi za materijalnu imovinu	016	0	0
7. Materijalna imovina u pripremi	017	0	0
8. Ostala materijalna imovina	018	325.736	325.736
9. Ulaganje u nekretnine	019	5.703.974	5.587.961
<b>III. DUGOTRAJNA FINANCIJSKA IMOVINA (AOP 021 do 030)</b>	<b>020</b>	12.004.368	12.046.758
1. Ulaganja u udjele (dionice) poduzetnika unutar grupe	021	40.000	60.000
2. Ulaganja u ostale vrijednosne papire poduzetnika unutar grupe	022	0	0
3. Dani zajmovi, depoziti i slično poduzetnicima unutar grupe	023	0	0
4. Ulaganja u udjele (dionice) društava povezanih sudjelujućim interesom	024	11.820.810	11.820.810
5. Ulaganja u ostale vrijednosne papire društava povezanih sudjelujućim interesom	025	0	0
6. Dani zajmovi, depoziti i slično društvima povezanim sudjelujućim interesom	026	0	0
7. Ulaganja u vrijednosne papire	027	143.558	165.948
8. Dani zajmovi, depoziti i slično	028	0	0
9. Ostala ulaganja koja se obračunavaju metodom udjela	029	0	0
10. Ostala dugotrajna financijska imovina	030	0	0
<b>IV. POTRAŽIVANJA (AOP 032 do 035)</b>	<b>031</b>	2.098.233	1.322.310
1. Potraživanja od poduzetnika unutar grupe	032	0	0
2. Potraživanja od društava povezanih sudjelujućim interesom	033	0	0
3. Potraživanja od kupaca	034	0	0
4. Ostala potraživanja	035	2.098.233	1.322.310
<b>V. ODGOĐENA POREZNA IMOVINA</b>	<b>036</b>	9.607.337	9.603.307
<b>C) KRATKOTRAJNA IMOVINA (AOP 038+046+053+063)</b>	<b>037</b>	77.585.226	95.891.988
<b>I. ZALIHE (AOP 039 do 045)</b>	<b>038</b>	1.668.009	1.564.993
1. Sirovine i materijal	039	1.668.009	1.564.993
2. Proizvodnja u tijeku	040	0	0
3. Gotovi proizvodi	041	0	0
4. Trgovačka roba	042	0	0
5. Predujmovi za zalihe	043	0	0
6. Dugotrajna imovina namijenjena prodaji	044	0	0
7. Biološka imovina	045	0	0
<b>II. POTRAŽIVANJA (AOP 047 do 052)</b>	<b>046</b>	28.821.598	53.737.264
1. Potraživanja od poduzetnika unutar grupe	047	602.946	346.171
2. Potraživanja od društava povezanih sudjelujućim interesom	048	0	0

3. Potraživanja od kupaca	049	27.061.978	28.567.000
4. Potraživanja od zaposlenika i članova poduzetnika	050	4.978	4.960
5. Potraživanja od države i drugih institucija	051	663.171	238.113
6. Ostala potraživanja	052	488.525	24.581.020
<b>III. KRATKOTRAJNA FINANCIJSKA IMOVINA (AOP 054 do 062)</b>	<b>053</b>	<b>17.598.943</b>	<b>22.572.847</b>
1. Ulaganja u udjele (dionice) poduzetnika unutar grupe	054	0	0
2. Ulaganja u ostale vrijednosne papire poduzetnika unutar grupe	055	0	0
3. Dani zajmovi, depoziti i slično poduzetnicima unutar grupe	056	0	0
4. Ulaganja u udjele (dionice) društava povezanih sudjelujućim interesom	057	0	0
5. Ulaganja u ostale vrijednosne papire društava povezanih sudjelujućim interesom	058	0	0
6. Dani zajmovi, depoziti i slično društvima povezanim sudjelujućim interesom	059	0	0
7. Ulaganja u vrijednosne papire	060	0	0
8. Dani zajmovi, depoziti i slično	061	17.598.943	22.572.847
9. Ostala financijska imovina	062	0	0
<b>IV. NOVAC U BANCI I BLAGAJNI</b>	<b>063</b>	<b>29.496.676</b>	<b>18.016.884</b>
<b>D) PLAĆENI TROŠKOVI BUDUĆEG RAZDOBLJA I OBRAČUNATI</b>	<b>064</b>	<b>722.572</b>	<b>775.855</b>
<b>E) UKUPNO AKTIVA (AOP 001+002+037+064)</b>	<b>065</b>	<b>845.156.396</b>	<b>841.051.925</b>
<b>F) IZVANBILANČNI ZAPISI</b>	<b>066</b>	<b>804.016</b>	<b>804.016</b>
<b>PASIVA</b>			
<b>A) KAPITAL I REZERVE (AOP 068 do 070+076+077+081+084+087)</b>	<b>067</b>	<b>294.297.150</b>	<b>287.712.903</b>
I. TEMELJNI (UPISANI) KAPITAL	068	539.219.000	539.219.000
II. KAPITALNE REZERVE	069	38.623.828	38.623.828
III. REZERVE IZ DOBITI (AOP 071+072-073+074+075)	070	0	0
1. Zakonske rezerve	071	0	0
2. Rezerve za vlastite dionice	072	0	0
3. Vlastite dionice i udjeli (odbitna stavka)	073	0	0
4. Statutarne rezerve	074	0	0
5. Ostale rezerve	075	0	0
IV. REVALORIZACIJSKE REZERVE	076	34.054.579	34.054.579
V. REZERVE FER VRIJEDNOSTI (AOP 078 do 080)	077	65.099	83.459
1. Fer vrijednost financijske imovine raspoložive za prodaju	078	65.099	83.459
2. Učinkoviti dio zaštite novčanih tokova	079	0	0
3. Učinkoviti dio zaštite neto ulaganja u inozemstvu	080	0	0
VI. ZADRŽANA DOBIT ILI PRENESENI GUBITAK (AOP 082-083)	081	-286.822.934	-317.665.356
1. Zadržana dobit	082	0	0
2. Preneseni gubitak	083	286.822.934	317.665.356
VII. DOBIT ILI GUBITAK POSLOVNE GODINE (AOP 085-086)	084	-30.842.422	-6.602.607
1. Dobit poslovne godine	085	0	0
2. Gubitak poslovne godine	086	30.842.422	6.602.607
VIII. MANJINSKI (NEKONTROLIRAJUĆI) INTERES	087	0	0
<b>B) REZERVIRANJA (AOP 089 do 094)</b>	<b>088</b>	<b>6.972.160</b>	<b>7.441.991</b>
1. Rezerviranja za mirovine, otpremnine i slične obveze	089	2.364.376	2.364.376
2. Rezerviranja za porezne obveze	090	0	0
3. Rezerviranja za započete sudske sporove	091	0	0
4. Rezerviranja za troškove obnavljanja prirodnih bogatstava	092	0	0
5. Rezerviranja za troškove u jamstvenim rokovima	093	0	0
6. Druga rezerviranja	094	4.607.784	5.077.615
<b>C) DUGOROČNE OBVEZE (AOP 096 do 106)</b>	<b>095</b>	<b>321.645.389</b>	<b>313.073.495</b>
1. Obveze prema poduzetnicima unutar grupe	096	0	0
2. Obveze za zajmove, depozite i slično poduzetnika unutar grupe	097	0	0
3. Obveze prema društvima povezanim sudjelujućim interesom	098	0	0
4. Obveze za zajmove, depozite i slično društava povezanih sudjelujućim interesom	099	0	0
5. Obveze za zajmove, depozite i slično	100	0	0
6. Obveze prema bankama i drugim financijskim institucijama	101	67.615.702	60.885.241
7. Obveze za predujmove	102	0	0
8. Obveze prema dobavljačima	103	1.841.433	0

9. Obveze po vrijednosnim papirima	<b>104</b>	0	0
10. Ostale dugoročne obveze	<b>105</b>	244.703.203	244.703.203
11. Odgođena porezna obveza	<b>106</b>	7.485.051	7.485.051
<b>D) KRATKOROČNE OBVEZE (AOP 108 do 121)</b>	<b>107</b>	<b>199.080.957</b>	<b>203.735.903</b>
1. Obveze prema poduzetnicima unutar grupe	<b>108</b>	891.552	1.099.249
2. Obveze za zajmove, depozite i slično poduzetnika unutar grupe	<b>109</b>	3.634.235	1.868.274
3. Obveze prema društvima povezanim sudjelujućim interesom	<b>110</b>	0	0
4. Obveze za zajmove, depozite i slično društava povezanih sudjelujućim interesom	<b>111</b>	0	0
5. Obveze za zajmove, depozite i slično	<b>112</b>	0	0
6. Obveze prema bankama i drugim financijskim institucijama	<b>113</b>	9.014.018	9.482.953
7. Obveze za predujmove	<b>114</b>	0	861.257
8. Obveze prema dobavljačima	<b>115</b>	12.319.996	11.699.895
9. Obveze po vrijednosnim papirima	<b>116</b>	0	0
10. Obveze prema zaposlenicima	<b>117</b>	3.486.240	3.820.442
11. Obveze za poreze, doprinose i sličana davanja	<b>118</b>	3.233.490	3.107.880
12. Obveze s osnove udjela u rezultatu	<b>119</b>	0	0
13. Obveze po osnovi dugotrajne imovine namijenjene prodaji	<b>120</b>	0	0
14. Ostale kratkoročne obveze	<b>121</b>	166.501.426	171.795.953
<b>E) ODGOĐENO PLACANJE TROSKOVA I PRIHOD BUDUĆEGA RAZDOBLJA</b>	<b>122</b>	23.160.740	29.087.633
<b>F) UKUPNO – PASIVA (AOP 067+088+095+107+122)</b>	<b>123</b>	<b>845.156.396</b>	<b>841.051.925</b>
<b>G) IZVANBILANČNI ZAPISI</b>	<b>124</b>	804.016	804.016

**RAČUN DOBITI I GUBITKA**  
u razdoblju 01.01.2020. do 31.12.2020.

u kunama

Obveznik: LUKA RIJEKA d.d.

Naziv pozicije	AOP oznaka	Isto razdoblje prethodne godine		Tekuće razdoblje	
		Kumulativ	Tromjesečje	Kumulativ	Tromjesečje
1	2	3	4	5	6
<b>I. POSLOVNI PRIHODI (AOP 126 do 130)</b>	<b>125</b>	<b>159.616.031</b>	<b>36.241.131</b>	<b>164.941.135</b>	<b>44.895.605</b>
1. Prihodi od prodaje s poduzetnicima unutar grupe	126	3.947	988	3.812	883
2. Prihodi od prodaje (izvan grupe)	127	147.106.649	32.658.123	146.651.341	41.305.798
3. Prihodi na temelju upotrebe vlastitih proizvoda, robe i usluga	128	0	0	0	0
4. Ostali poslovni prihodi s poduzetnicima unutar grupe	129	80.428	20.188	93.903	25.761
5. Ostali poslovni prihodi (izvan grupe)	130	12.425.007	3.561.832	18.192.079	3.563.163
<b>II. POSLOVNI RASHODI (AOP 132+133+137+141+142+143+146+153)</b>	<b>131</b>	<b>169.817.525</b>	<b>42.463.321</b>	<b>168.027.127</b>	<b>47.495.803</b>
1. Promjene vrijednosti zaliha proizvodnje u tijeku i gotovih proizvoda	132	0	0	0	0
2. Materijalni troškovi (AOP 134 do 136)	133	52.681.153	12.661.793	51.658.403	13.195.732
a) Troškovi sirovina i materijala	134	17.720.199	4.529.404	19.253.276	6.109.628
b) Troškovi prodane robe	135	0	0	0	0
c) Ostali vanjski troškovi	136	34.960.954	8.132.389	32.405.127	7.086.104
3. Troškovi osoblja (AOP 138 do 140)	137	65.443.633	16.644.782	67.472.482	17.892.914
a) Neto plaće i nadnice	138	40.987.488	10.586.899	42.881.878	11.480.521
b) Troškovi poreza i doprinosa iz plaća	139	15.184.730	3.699.518	15.029.898	3.877.795
c) Doprinosi na plaće	140	9.271.415	2.358.365	9.560.706	2.534.598
4. Amortizacija	141	21.090.291	1.579.912	20.588.377	5.156.920
5. Ostali troškovi	142	25.192.718	7.859.757	24.125.641	7.863.390
6. Vrijednosna usklađenja (AOP 144+145)	143	777.027	777.027	26.604	26.604
a) dugotrajne imovine osim financijske imovine	144	0	0	0	0
b) kratkotrajne imovine osim financijske imovine	145	777.027	777.027	26.604	26.604
7. Rezerviranja (AOP 147 do 152)	146	3.070.460	2.091.464	2.117.088	2.117.088
a) Rezerviranja za mirovine, otpremnine i slične obveze	147	0	0	0	0
b) Rezerviranja za porezne obveze	148	0	0	0	0
c) Rezerviranja za započete sudske sporove	149	1.973.227	994.231	2.117.088	2.117.088
d) Rezerviranja za troškove obnavljanja prirodnih bogatstava	150	0	0	0	0
e) Rezerviranja za troškove u jamstvenim rokovima	151	0	0	0	0
f) Druga rezerviranja	152	1.097.233	1.097.233	0	0
8. Ostali poslovni rashodi	153	1.562.243	848.586	2.038.532	1.243.155
<b>III. FINANIJSKI PRIHODI (AOP 155 do 164)</b>	<b>154</b>	<b>4.744.858</b>	<b>46.394</b>	<b>19.311.750</b>	<b>506.021</b>
1. Prihodi od ulaganja u udjele (dionice) poduzetnika unutar grupe	155	0	0	0	0
2. Prihodi od ulaganja u udjele (dionice) društava povezanih sudjelujućim interesima	156	3.276.192	0	17.640.000	0
3. Prihodi od ostalih dugotrajnih financijskih ulaganja i zajmova poduzetnicima unutar grupe	157	0	0	0	0
4. Ostali prihodi s osnove kamata iz odnosa s poduzetnicima unutar grupe	158	0	0	0	0
5. Tečajne razlike i ostali financijski prihodi iz odnosa s poduzetnicima unutar grupe	159	0	0	0	0
6. Prihodi od ostalih dugotrajnih financijskih ulaganja i zajmova	160	0	0	0	0
7. Ostali prihodi s osnove kamata	161	168.867	46.381	42.372	2.912
8. Tečajne razlike i ostali financijski prihodi	162	1.299.799	13	1.351.512	225.243
9. Nerealizirani dobiti (prihodi) od financijske imovine	163	0	0	0	0
10. Ostali financijski prihodi	164	0	0	277.866	277.866
<b>IV. FINANIJSKI RASHODI (AOP 166 do 172)</b>	<b>165</b>	<b>21.850.951</b>	<b>18.516.005</b>	<b>22.828.365</b>	<b>5.710.326</b>
1. Rashodi s osnove kamata i slični rashodi s poduzetnicima unutar grupe	166	0	0	0	0
2. Tečajne razlike i drugi rashodi s poduzetnicima unutar grupe	167	0	0	0	0
3. Rashodi s osnove kamata i slični rashodi	168	1.693.595	456.662	2.301.320	911.544
4. Tečajne razlike i drugi rashodi	169	2.010.680	1.041.098	2.135.021	153.163
5. Nerealizirani gubici (rashodi) od financijske imovine	170	0	0	0	0
6. Vrijednosna usklađenja financijske imovine (neto)	171	0	0	0	0
7. Ostali financijski rashodi	172	18.146.676	17.018.245	18.392.024	4.645.619
<b>V. UDIO U DOBITI OD DRUŠTAVA POVEZANIH SUDJELUJUĆIM INTERESOM</b>	<b>173</b>	<b>0</b>	<b>0</b>	<b>0</b>	<b>0</b>
<b>VI. UDIO U DOBITI OD ZAJEDNIČKIH POTHVATA</b>	<b>174</b>	<b>0</b>	<b>0</b>	<b>0</b>	<b>0</b>
<b>VII. UDIO U GUBITKU OD DRUŠTAVA POVEZANIH SUDJELUJUĆIM INTERESOM</b>	<b>175</b>	<b>0</b>	<b>0</b>	<b>0</b>	<b>0</b>
<b>VIII. UDIO U GUBITKU OD ZAJEDNIČKIH POTHVATA</b>	<b>176</b>	<b>0</b>	<b>0</b>	<b>0</b>	<b>0</b>
<b>IX. UKUPNI PRIHODI (AOP 125+154+173 + 174)</b>	<b>177</b>	<b>164.360.889</b>	<b>36.287.525</b>	<b>184.252.885</b>	<b>45.401.626</b>
<b>X. UKUPNI RASHODI (AOP 131+165+175 + 176)</b>	<b>178</b>	<b>191.668.476</b>	<b>60.979.326</b>	<b>190.855.492</b>	<b>53.206.129</b>
<b>XI. DOBIT ILI GUBITAK PRIJE OPOREZIVANJA (AOP 177-178)</b>	<b>179</b>	<b>-27.307.587</b>	<b>-24.691.801</b>	<b>-6.602.607</b>	<b>-7.804.503</b>
1. Dobit prije oporezivanja (AOP 177-178)	180	0	0	0	0
2. Gubitak prije oporezivanja (AOP 178-177)	181	-27.307.587	-24.691.801	-6.602.607	-7.804.503
<b>XII. POREZ NA DOBIT</b>	<b>182</b>	<b>3.534.835</b>	<b>3.534.835</b>	<b>0</b>	<b>0</b>
<b>XIII. DOBIT ILI GUBITAK RAZDOBLJA (AOP 179-182)</b>	<b>183</b>	<b>-30.842.422</b>	<b>-28.226.636</b>	<b>-6.602.607</b>	<b>-7.804.503</b>
1. Dobit razdoblja (AOP 179-182)	184	0	0	0	0
2. Gubitak razdoblja (AOP 182-179)	185	-30.842.422	-28.226.636	-6.602.607	-7.804.503
<b>PREKINUTO POSLOVANJE (popunjava poduzetnik obveznika MSFI-a samo ako ima prekinuto poslovanje)</b>					



<b>XIV. DOBIT ILI GUBITAK PREKINUTOG POSLOVANJA PRIJE OPOREZIVANJA (AOP 187-188)</b>	<b>186</b>	<b>0</b>	<b>0</b>	<b>0</b>	<b>0</b>
1. Dobit prekinutog poslovanja prije oporezivanja	187	0	0	0	0
2. Gubitak prekinutog poslovanja prije oporezivanja	188	0	0	0	0
<b>XV. POREZ NA DOBIT PREKINUTOG POSLOVANJA</b>	<b>189</b>	<b>0</b>	<b>0</b>	<b>0</b>	<b>0</b>
1. Dobit prekinutog poslovanja za razdoblje (AOP 186-189)	190	0	0	0	0
2. Gubitak prekinutog poslovanja za razdoblje (AOP 189-186)	191	0	0	0	0
<b>UKUPNO POSLOVANJE (popunjavanje samo poduzetnik obveznik MSFI-a koji ima prekinuto poslovanje)</b>					
<b>XVI. DOBIT ILI GUBITAK PRIJE OPOREZIVANJA (AOP 179+186)</b>	<b>192</b>	<b>0</b>	<b>0</b>	<b>0</b>	<b>0</b>
1. Dobit prije oporezivanja (AOP 192)	193	0	0	0	0
2. Gubitak prije oporezivanja (AOP 192)	194	0	0	0	0
<b>XVII. POREZ NA DOBIT (AOP 182+189)</b>	<b>195</b>	<b>0</b>	<b>0</b>	<b>0</b>	<b>0</b>
<b>XVIII. DOBIT ILI GUBITAK RAZDOBLJA (AOP 192-195)</b>	<b>196</b>	<b>0</b>	<b>0</b>	<b>0</b>	<b>0</b>
1. Dobit razdoblja (AOP 192-195)	197	0	0	0	0
2. Gubitak razdoblja (AOP 195-192)	198	0	0	0	0
<b>DODATAK RDG-u (popunjavanje poduzetnik koji sastavlja konsolidirani godišnji financijski izvještaj)</b>					
<b>XIX. DOBIT ILI GUBITAK RAZDOBLJA (AOP 200+201)</b>	<b>199</b>	<b>0</b>	<b>0</b>	<b>0</b>	<b>0</b>
1. Pripisana imateljima kapitala matice	200	0	0	0	0
2. Pripisana manjinskom (nekontrolirajućem) interesu	201	0	0	0	0
<b>IZVJEŠTAJ O OSTALOJ SVEOBUHVAATNOJ DOBITI (popunjavanje poduzetnik obveznik primjene MSFI-a)</b>					
<b>I. DOBIT ILI GUBITAK RAZDOBLJA</b>	<b>202</b>	<b>-30.842.422</b>	<b>-28.226.636</b>	<b>-6.602.607</b>	<b>-7.804.503</b>
<b>II. OSTALA SVEOBUHVAATNA DOBIT/GUBITAK PRIJE POREZA (AOP 204 do 211)</b>	<b>203</b>	<b>19.032</b>	<b>16.792</b>	<b>22.390</b>	<b>22.390</b>
1. Tečajne razlike iz preračuna inozemnog poslovanja	204	0	0	0	0
2. Promjene revalorizacijskih rezervi dugotrajne materijalne i nematerijalne imovine	205	0	0	0	0
3. Dobit ili gubitak s osnove naknadnog vrednovanja financijske imovine raspoložive za prodaju	206	19.032	16.792	22.390	22.390
4. Dobit ili gubitak s osnove učinkovite zaštite novčanih tokova	207	0	0	0	0
5. Dobit ili gubitak s osnove učinkovite zaštite neto ulaganja u inozemstvu	208	0	0	0	0
6. Udio u ostaloj sveobuhvatnoj dobiti/gubitku društava povezanih sudjelujućim interesom	209	0	0	0	0
7. Aktuarski dobiti/gubici po planovima definiranih primanja	210	0	0	0	0
8. Ostale nevlasničke promjene kapitala	211	0	0	0	0
<b>III. POREZ NA OSTALU SVEOBUHVAATNU DOBIT RAZDOBLJA</b>	<b>212</b>	<b>3.426</b>	<b>3.023</b>	<b>4.030</b>	<b>4.030</b>
<b>IV. NETO OSTALA SVEOBUHVAATNA DOBIT ILI GUBITAK (AOP 203-212)</b>	<b>213</b>	<b>15.606</b>	<b>13.769</b>	<b>18.360</b>	<b>18.360</b>
<b>V. SVEOBUHVAATNA DOBIT ILI GUBITAK RAZDOBLJA (AOP 202+213)</b>	<b>214</b>	<b>-30.826.816</b>	<b>-28.212.867</b>	<b>-6.584.247</b>	<b>-7.786.143</b>
<b>DODATAK Izvještaju o ostaloj sveobuhvatnoj dobiti (popunjavanje poduzetnik koji sastavlja konsolidirani izvještaj)</b>					
<b>VI. SVEOBUHVAATNA DOBIT ILI GUBITAK RAZDOBLJA (AOP 216+217)</b>	<b>215</b>	<b>0</b>	<b>0</b>	<b>0</b>	<b>0</b>
1. Pripisana imateljima kapitala matice	216	0	0	0	0
2. Pripisana manjinskom (nekontrolirajućem) interesu	217	0	0	0	0

**IZVJESTAJ O NOVČANOM TIJEKU - Indirektna metoda**  
u razdoblju 01.01.2020. do 31.12.2020.

u kunama

Obveznik: LUKA RIJEKA d.d.			
Naziv pozicije	AOP oznaka	Isto razdoblje prethodne godine	Tekuće razdoblje
1	2	3	4
<b>Novčani tokovi od poslovnih aktivnosti</b>			
1. Dobit prije oporezivanja	001	-27.307.587	-6.602.607
2. Usklađenja (AOP 003 do 010):	002	39.264.908	10.155.291
a) Amortizacija	003	21.090.291	20.588.377
b) Dobici i gubici od prodaje i vrijednosna usklađenja dugotrajne materijalne i	004	-267.487	-3.899.733
c) Dobici i gubici od prodaje i nerealizirani dobiti i gubici i vrijednosno usklađenje	005	777.027	26.604
d) Prihodi od kamata i dividendi	006	-168.867	-19.311.750
e) Rashodi od kamata	007	19.838.000	2.301.320
f) Rezerviranja	008	-141.286	-469.831
g) Tečajne razlike (nerealizirane)	009	1.413.422	-783.509
h) Ostala usklađenja za nenovčane transakcije i nerealizirane dobitke i gubitke	010	-3.276.192	11.703.813
<b>I. Povećanje ili smanjenje novčanih tokova prije promjena u radnom kapitalu (AOP 001+002)</b>	<b>011</b>	<b>11.957.321</b>	<b>3.552.684</b>
3. Promjene u radnom kapitalu (AOP 013 do 016)	012	-9.973.833	5.220.646
a) Povećanje ili smanjenje kratkoročnih obveza	013	-9.079.000	5.037.433
b) Povećanje ili smanjenje kratkotrajnih potraživanja	014	-3.003.718	-1.031.148
c) Povećanje ili smanjenje zaliha	015	135.885	-103.080
d) Ostala povećanja ili smanjenja radnog kapitala	016	1.973.000	1.317.441
<b>II. Novac iz poslovanja (AOP 011+012)</b>	<b>017</b>	<b>1.983.488</b>	<b>8.773.330</b>
4. Novčani izdaci za kamate	018	-1.975.000	-2.325.823
5. Plaćeni porez na dobit	019	23	0
<b>A) NETO NOVČANI TOKOVI OD POSLOVNIH AKTIVNOSTI (AOP 017 do 019)</b>	<b>020</b>	<b>8.511</b>	<b>6.447.507</b>
<b>Novčani tokovi od investicijskih aktivnosti</b>			
1. Novčani primici od prodaje dugotrajne materijalne i nematerijalne imovine	021	3.363.000	6.257.855
2. Novčani primici od prodaje financijskih instrumenata	022	0	0
3. Novčani primici od kamata	023	169.174	52.587
4. Novčani primici od dividendi	024	3.276.192	17.640.000
5. Novčani primici s osnove povrata danih zajmova i štednih uloga	025	0	0
6. Ostali novčani primici od investicijskih aktivnosti	026	121.000	5.555.879
<b>III. Ukupno novčani primici od investicijskih aktivnosti (AOP 021 do 026)</b>	<b>027</b>	<b>6.929.366</b>	<b>29.506.321</b>
1. Novčani izdaci za kupnju dugotrajne materijalne i nematerijalne imovine	028	-28.224.000	-30.974.935
2. Novčani izdaci za stjecanje financijskih instrumenata	029	0	0
3. Novčani izdaci s osnove danih zajmova i štednih uloga za razdoblje	030	0	0
4. Stjecanje ovisnog društva, umanjeno za stečeni novac	031	0	0
5. Ostali novčani izdaci od investicijskih aktivnosti	032	-7.727.499	-5.000.997
<b>IV. Ukupno novčani izdaci od investicijskih aktivnosti (AOP 028 do 032)</b>	<b>033</b>	<b>-35.951.499</b>	<b>-35.975.932</b>
<b>B) NETO NOVČANI TOKOVI OD INVESTICIJSKIH AKTIVNOSTI (AOP 027+033)</b>	<b>034</b>	<b>-29.022.133</b>	<b>-6.469.611</b>
<b>Novčani tokovi od financijskih aktivnosti</b>			
1. Novčani primici od povećanja temeljnog (upisanog) kapitala	035	0	0
2. Novčani primici od izdavanja vlasničkih i dužničkih financijskih instrumenata	036	0	0
3. Novčani primici od glavnice kredita, pozajmica i drugih posudbi	037	27.663.000	3.066.039
4. Ostali novčani primici od financijskih aktivnosti	038	0	0
<b>V. Ukupno novčani primici od financijskih aktivnosti (AOP 035 do 038)</b>	<b>039</b>	<b>27.663.000</b>	<b>3.066.039</b>
1. Novčani izdaci za otplatu glavnice kredita, pozajmica i drugih posudbi i dužničkih financijskih instrumenata	040	-11.552.000	-10.165.452
2. Novčani izdaci za isplatu dividendi	041	0	0
3. Novčani izdaci za financijski najam	042	-4.048.591	-4.358.275
4. Novčani izdaci za otkup vlastitih dionica i smanjenje temeljnog (upisanog) kapitala	043	0	0
5. Ostali novčani izdaci od financijskih aktivnosti	044	-4.253.000	0
<b>VI. Ukupno novčani izdaci od financijskih aktivnosti (AOP 040 do 044)</b>	<b>045</b>	<b>-19.853.591</b>	<b>-14.523.727</b>
<b>C) NETO NOVČANI TOKOVI OD FINACIJSKIH AKTIVNOSTI (AOP 039+045)</b>	<b>046</b>	<b>7.809.409</b>	<b>-11.457.688</b>
1. Nerealizirane tečajne razlike po novcu i novčanim ekvivalentima	047	0	0
<b>D) NETO POVEĆANJE ILI SMANJENJE NOVČANIH TOKOVA (AOP 020+034+046+047)</b>	<b>048</b>	<b>-21.204.213</b>	<b>-11.479.792</b>
<b>E) NOVAC I NOVČANI EKVALENTI NA POČETKU RAZDOBLJA</b>	<b>049</b>	<b>50.700.889</b>	<b>29.496.676</b>
<b>F) NOVAC I NOVČANI EKVALENTI NA KRAJU RAZDOBLJA (AOP 048+049)</b>	<b>050</b>	<b>29.496.676</b>	<b>18.016.884</b>

**IZVJESTAJ O PROMJENAMA KAPITALA**  
za razdoblje od 1.1.2020 do 31.12.2020

Opis pozicije	AOP oznaka	Raspodijelivo imateljima kapitala matice																	Ukupno raspođljivo imateljima kapitala matice	Manjinski (nekontrolirajući) interes	Ukupno kapital i rezerve
		Temeljni (upisan) kapital	Kapitalne rezerve	Zakonske rezerve	Rezerve za vlastite dionice	Vlastite dionice i udjeli (dobitna stavka)	Statutarno rezerve	Ostale rezerve	Revalorizacijske rezerve	Fer vrijednost financijske imovine raspođive za prodaju	Učinkoviti dio zaštite novčanih tokova	Učinkoviti dio zaštite neto ulaganja u inozemstvu	Zadržana dobit / preneseni gubitak	Dobit / gubitak poslovne godine	16 (3 do 6 + 7 + 8 do 15)	17	18 (16+17)				
		3	4	5	6	7	8	9	10	11	12	13	14	15	16	17	18				
<b>Prethodno razdoblje</b>																					
1. Stanje na dan početka prethodne poslovne godine	01	539.219.000	38.623.828	0	0	0	0	0	34.054.579	49.493	0	0	-5.103.089	-29.974.240	576.869.572	0	576.869.572				
2. Promjene računovodstvenih politika	02	0	0	0	0	0	0	0	0	0	0	0	-251.745.695	0	0	-251.745.695					
3. Ispravak pogreški	03	0	0	0	0	0	0	0	0	0	0	0	0	0	0	0					
4. Stanje na dan početka prethodne poslovne godine (prepravljeno) (AOP 01 do 03)	04	539.219.000	38.623.828	0	0	0	0	0	34.054.579	49.493	0	0	-258.848.694	-29.974.240	325.123.996	0	325.123.996				
5. Dobit/gubitak razdoblja	05	0	0	0	0	0	0	0	0	0	0	0	0	-30.842.422	-30.842.422	-30.842.422					
6. Tečajne razlike iz preračuna inozemnog poslovanja	06	0	0	0	0	0	0	0	0	0	0	0	0	0	0	0					
7. Promjene revalorizacijskih rezervi dugotrajne materijalne i nematerijalne imovine	07	0	0	0	0	0	0	0	0	0	0	0	0	0	0	0					
8. Dobitak ili gubitak s osnovne naknadnog vrednovanja financijske imovine raspođive za prodaju	08	0	0	0	0	0	0	0	0	19.032	0	0	0	0	19.032	19.032					
9. Dobitak ili gubitak s osnovne učinkovite zaštite novčanog toka	09	0	0	0	0	0	0	0	0	0	0	0	0	0	0	0					
10. Dobitak ili gubitak s osnovne učinkovite zaštite neto ulaganja u inozemstvu	10	0	0	0	0	0	0	0	0	0	0	0	0	0	0	0					
11. Udio u ostaloj sveobuhvatnoj dobiti/gubitku društava povezanih sudjeljujućim interesom	11	0	0	0	0	0	0	0	0	0	0	0	0	0	0	0					
12. Aktuarski dobiti/gubici po planovima definiranih primanja	12	0	0	0	0	0	0	0	0	0	0	0	0	0	0	0					
13. Ostale nevlasničke promjene kapitala	13	0	0	0	0	0	0	0	0	0	0	0	0	0	0	0					
14. Porez na transakcije priznate direktno u kapitalu	14	0	0	0	0	0	0	0	0	-3.426	0	0	0	0	-3.426	-3.426					
15. Povećanje/smanjenje temeljnog (upisanog) kapitala (osim reinvestiranjem dobiti i u postupku predstajne nagodbe)	15	0	0	0	0	0	0	0	0	0	0	0	0	0	0	0					
16. Povećanje temeljnog (upisanog) kapitala reinvestiranjem dobiti	16	0	0	0	0	0	0	0	0	0	0	0	0	0	0	0					
17. Povećanje temeljnog (upisanog) kapitala u postupku predstajne nagodbe	17	0	0	0	0	0	0	0	0	0	0	0	0	0	0	0					
18. Okup. vlastitih dionica/udjela	18	0	0	0	0	0	0	0	0	0	0	0	0	0	0	0					
19. Isplata udjela u dobiti/dividende	19	0	0	0	0	0	0	0	0	0	0	0	0	0	0	0					
20. Ostale raspodjele vlasnicima	20	0	0	0	0	0	0	0	0	0	0	0	0	0	0	0					
21. Prijenos u pozicije rezervi po godišnjem rasporedu	21	0	0	0	0	0	0	0	0	0	0	0	-29.974.240	29.974.240	0	0					
22. Povećanje rezervi u postupku predstajne nagodbe	22	0	0	0	0	0	0	0	0	0	0	0	0	0	0	0					
23. Stanje na zadnji dan izvještajnog razdoblja prethodne poslovne godine (04 do 22)	23	539.219.000	38.623.828	0	0	0	0	0	34.054.579	65.099	0	0	-286.822.934	-30.842.422	294.297.150	0	294.297.150				
<b>DODATAK IZVJESTAJU O PROMJENAMA KAPITALA (popunjava poduzetnik obveznik primjene MSFI-a)</b>																					
<b>I. OSTALA SVEOBUHVAATNA DOBIT PRETHODNOG RAZDOBLJA, UMANJENO ZA POREZE (AOP 06 do 14)</b>																					
24	0	0	0	0	0	0	0	0	0	15.606	0	0	0	0	15.606	0	15.606				
<b>II. SVEOBUHVAATNA DOBIT ILI GUBITAK PRETHODNOG RAZDOBLJA (AOP 05+24)</b>																					
25	0	0	0	0	0	0	0	0	0	15.606	0	0	0	-30.842.422	-30.826.816	0	-30.826.816				
<b>III. TRANSAKCIJE S VLASNICIMA PRETHODNOG RAZDOBLJA PRIZNATE DIREKTNO U KAPITALU (AOP 15 do 22)</b>																					
26	0	0	0	0	0	0	0	0	0	0	0	0	-29.974.240	29.974.240	0	0	0				
<b>Tekuce razdoblje</b>																					
1. Stanje na dan početka tekuće poslovne godine	27	539.219.000	38.623.828	0	0	0	0	0	34.054.579	65.099	0	0	-286.822.934	-30.842.422	294.297.150	0	294.297.150				
2. Promjene računovodstvenih politika	28	0	0	0	0	0	0	0	0	0	0	0	0	0	0	0					
3. Ispravak pogreški	29	0	0	0	0	0	0	0	0	0	0	0	0	0	0	0					
4. Stanje na dan početka tekuće poslovne godine (prepravljeno) (AOP 27 do 29)	30	539.219.000	38.623.828	0	0	0	0	0	34.054.579	65.099	0	0	-286.822.934	-30.842.422	294.297.150	0	294.297.150				
5. Dobit/gubitak razdoblja	31	0	0	0	0	0	0	0	0	0	0	0	-6.602.607	-6.602.607	-6.602.607						
6. Tečajne razlike iz preračuna inozemnog poslovanja	32	0	0	0	0	0	0	0	0	0	0	0	0	0	0						
7. Promjene revalorizacijskih rezervi dugotrajne materijalne i nematerijalne imovine	33	0	0	0	0	0	0	0	0	0	0	0	0	0	0						
8. Dobitak ili gubitak s osnovne naknadnog vrednovanja financijske imovine raspođive za prodaju	34	0	0	0	0	0	0	0	0	22.390	0	0	0	22.390	22.390						
9. Dobitak ili gubitak s osnovne učinkovite zaštite novčanog toka	35	0	0	0	0	0	0	0	0	0	0	0	0	0	0						
10. Dobitak ili gubitak s osnovne učinkovite zaštite neto ulaganja u inozemstvu	36	0	0	0	0	0	0	0	0	0	0	0	0	0	0						
11. Udio u ostaloj sveobuhvatnoj dobiti/gubitku društava povezanih sudjeljujućim interesom	37	0	0	0	0	0	0	0	0	0	0	0	0	0	0						
12. Aktuarski dobiti/gubici po planovima definiranih primanja	38	0	0	0	0	0	0	0	0	0	0	0	0	0	0						
13. Ostale nevlasničke promjene kapitala	39	0	0	0	0	0	0	0	0	0	0	0	0	0	0						
14. Porez na transakcije priznate direktno u kapitalu	40	0	0	0	0	0	0	0	0	-4.030	0	0	0	-4.030	-4.030						
15. Povećanje/smanjenje temeljnog (upisanog) kapitala (osim reinvestiranjem dobiti i u postupku predstajne nagodbe)	41	0	0	0	0	0	0	0	0	0	0	0	0	0	0						
16. Povećanje temeljnog (upisanog) kapitala reinvestiranjem dobiti	42	0	0	0	0	0	0	0	0	0	0	0	0	0	0						
17. Povećanje temeljnog (upisanog) kapitala u postupku predstajne nagodbe	43	0	0	0	0	0	0	0	0	0	0	0	0	0	0						
18. Okup. vlastitih dionica/udjela	44	0	0	0	0	0	0	0	0	0	0	0	0	0	0						
19. Isplata udjela u dobiti/dividende	45	0	0	0	0	0	0	0	0	0	0	0	0	0	0						
20. Ostale raspodjele vlasnicima	46	0	0	0	0	0	0	0	0	0	0	0	0	0	0						
21. Prijenos u pozicije rezervi po godišnjem rasporedu	47	0	0	0	0	0	0	0	0	0	0	0	-30.842.422	30.842.422	0						
22. Povećanje rezervi u postupku predstajne nagodbe	48	0	0	0	0	0	0	0	0	0	0	0	0	0	0						
23. Stanje na zadnji dan izvještajnog razdoblja tekuće poslovne godine (AOP 30 do 48)	49	539.219.000	38.623.828	0	0	0	0	0	34.054.579	63.459	0	0	-317.685.396	-6.602.607	287.712.903	0	287.712.903				
<b>DODATAK IZVJESTAJU O PROMJENAMA KAPITALA (popunjava poduzetnik obveznik primjene MSFI-a)</b>																					
<b>I. OSTALA SVEOBUHVAATNA DOBIT TEKUĆEG RAZDOBLJA, UMANJENO ZA POREZE (AOP 32 do 40)</b>																					
50	0	0	0	0	0	0	0	0	0	18.360	0	0	0	0	18.360	0	18.360				
<b>II. SVEOBUHVAATNA DOBIT ILI GUBITAK TEKUĆEG RAZDOBLJA (AOP 31 + 50)</b>																					
51	0	0	0	0	0	0	0	0	0	18.360	0	0	0	-6.602.607	-6.584.247	0	-6.584.247				
<b>III. TRANSAKCIJE S VLASNICIMA TEKUĆEG RAZDOBLJA PRIZNATE DIREKTNO U KAPITALU (AOP 41 do 48)</b>																					
52	0	0	0	0	0	0	0	0	0	0	0	0	-30.842.422	30.842.422	0	0	0				

U Rijeci, veljača 2021.

Temeljem odredbi Zakona o tržištu kapitala, Duško Grabovac – predsjednik Uprave Društva i Bartlomiej Pastwa - član Uprave Društva, kao odgovorne osobe za sastavljanje tromjesečnih izvješća društva Luka Rijeka d.d. iz Rijeke, Riva 1, OIB 92590920313 (dalje u tekstu: Društvo), ovime daju slijedeću

## IZJAVU

Prema našem najboljem saznanju

- skraćeni set konsolidiranih i nekonsolidiranih izvještaja o poslovanju za četvrto tromjesečje 2020. godine, sastavljenih uz primjenu odgovarajućih standarda financijskog izvještavanja, daje cjelovit i istinit prikaz imovine i obveza, gubitaka i dobitaka, financijskog položaja i poslovanja Društva i društava uključenih u konsolidaciju.

Duško Grabovac, predsjednik Uprave Društva \_\_\_\_\_

Bartlomiej M. Pastwa, član Uprave Društva \_\_\_\_\_

**LUKA RIJEKA d.d.**  
**Rijeka, Riva 1**