

LUKA RIJEKA D.D.

NEREVIDIRANO NEKONSOLIDIRANO
IZVJEŠĆE O POSLOVANJU
ZA 01.01.-30.09.2020.

Luka Rijeka d.d.

Riva 1, HR-51 000 RIJEKA

OIB: 92590920313

Rijeka, listopad 2020.



SADRŽAJ

IZVJEŠĆE O POSLOVANJU DRUŠTVA LUKA RIJEKA D.D. ZA PERIOD 01.01.- 30.09.2020. GODINE

IZJAVA ODGOVORNIH OSOBA ZA SASTAVLJANJE IZVJEŠĆA

Zbog situacije sa pandemijom COVID-19, nije održan sastanak Nadzornog odbora Luke Rijeka d.d., te iz tog razloga set izvješća za objavu na tržištu kapitala nije mogao biti odobren od strane Nadzornog odbora. Investicijska javnost biti će pravovremeno obavještena o sastanku Nadzornog odbora, te potvrdi izvješća.



LUKARIJEKA
HAFEN RIJEKA AG PORT RIJEKA j.s.c.

Izvještaj poslovanja

Siječanj – Rujan 2020.

Luka Rijeka d.d.



NATURALNI POKAZATELJI	4
Generalni teret	6
Rasuti teret.....	7
Kontejneri.....	8
FINANCIJSKO POSLOVANJE	9
Račun dobiti i gubitka.....	9
Ključni pokazatelji poslovanja	11

1. NATURALNI POKAZATELJI

Tablica 1. Ukupni promet Luke Rijeka d.d. 01.- 09.2019./2020.



Luka Rijeka d.d.	Realizacija 01.-09.2019.	Plan 01.-09. 2020.	Realizacija 01.-09.2020.	Index 2020/2019	Index 2020/Plan
Generalni teret (tone)	587.533	624.607	446.180	76	71
Rasuti teret (tone)	934.683	1.159.644	1.153.871	123	100
Kontejneri (tone)	49.955	48.456	59.897	120	124
UKUPNO (tone)	1.572.171	1.832.707	1.659.948	106	91

Promet Luke Rijeka d.d.

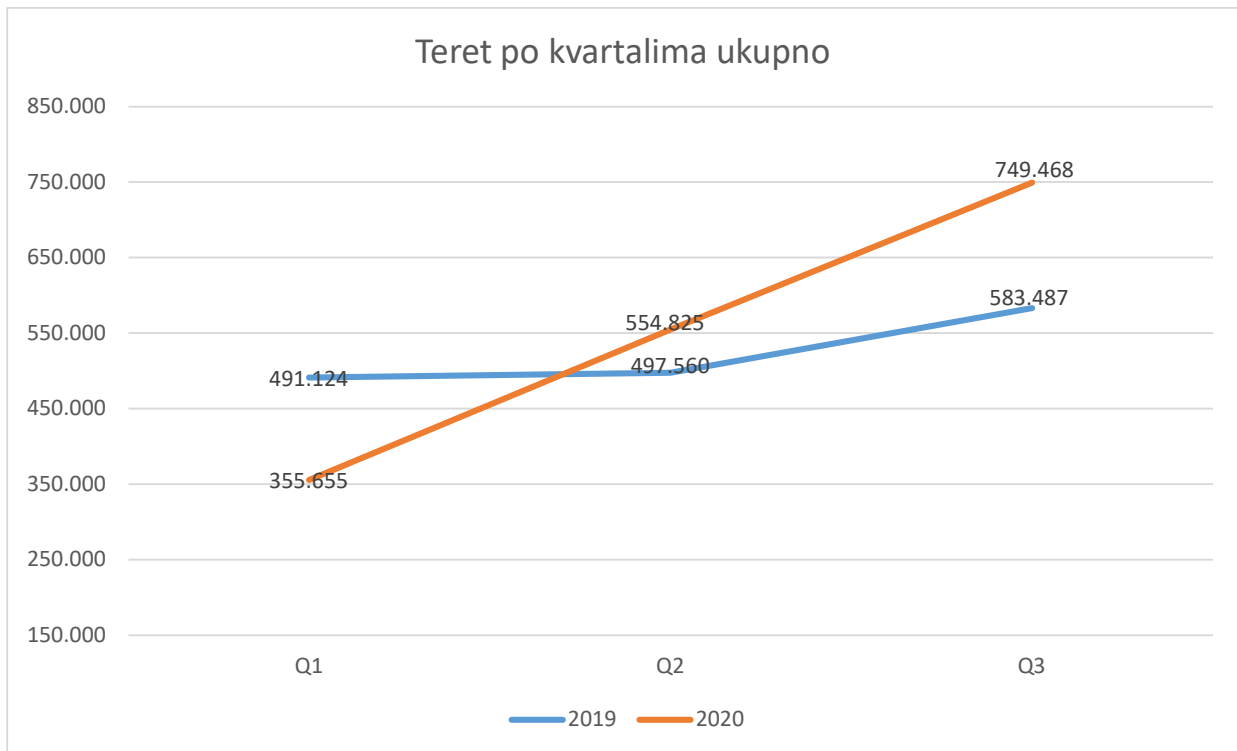
U naturalnom prometu za promatrani period 2020., ostvareno je 1.659.948 tona tereta, sa indeksom 106 u usporedbi sa 2019.

Generalni teret se smanjio za 24%, te je prekracano 446.180 tona, dok se tonaža kontejnera povećala za 20% sa 59.897 tona. Rasuti teret se povećao za 23%.

Tablica 2. Promet Luke Rijeka d.d. po kvartalima 2019./2020.

		Q1	Q2	Q3	UKUPNO ZA PERIOD 01.01 – 30.09.2019./2020.	
[T]	1.-Generalni tereti	2019	182.409	215.673	189.451	587.533
		2020	171.434	145.141	129.605	446.180
		Index	94	67	68	76
2.-Rasuti tereti	2019	292.067	265.379	377.237	934.683	
	2020	166.814	388.620	598.437	1.153.871	
	Index	57	146	159	123	
3.-Kontejneri	2019	16.648	16.508	16.799	49.955	
	2020	17.407	21.064	21.426	59.897	
	Index	105	128	128	120	
UKUPNO TERET	2019	491.124	497.560	583.487	1.572.171	
	2020	355.655	554.825	749.468	1.659.948	
	Index	72	112	128	106	

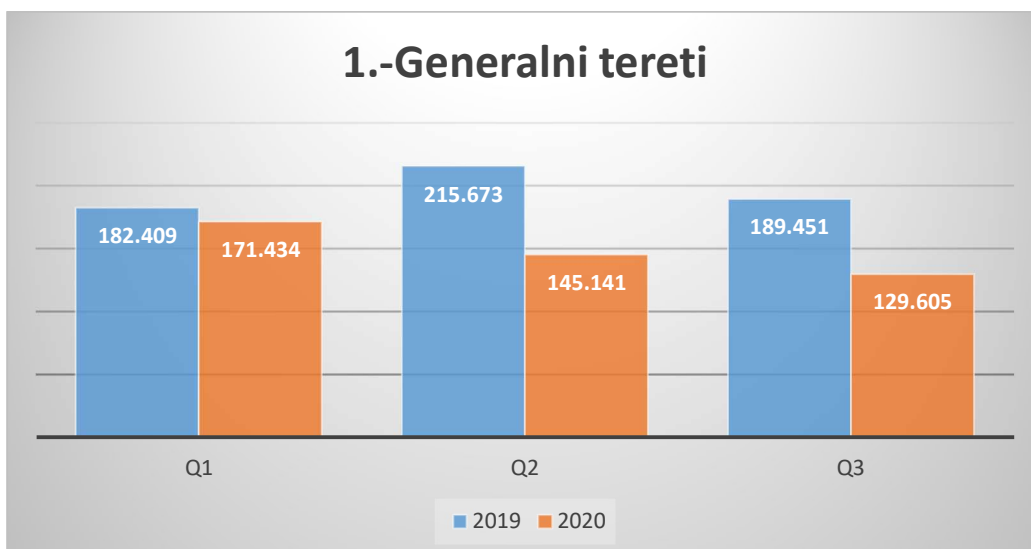
Grafikon 1. Promet Luke Rijeka d.d. po kvartalima 2019./2020.



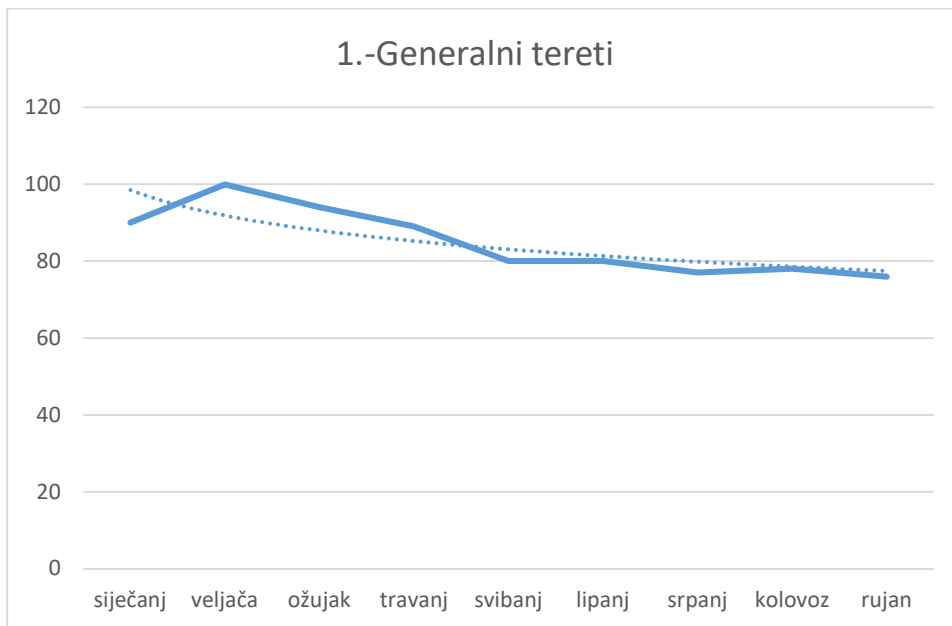
1.1. Generalni teret

Promet generalnog tereta ostvaren u promatranom razdoblju 2020. godine iznosi 446.180 tona. Index je 76 u odnosu na promatrano razdoblje 2019. godine, gdje je promet iznosio 587.533 tone.

Grafikon 2. Generalni teret po kvartalima 2020/2019.



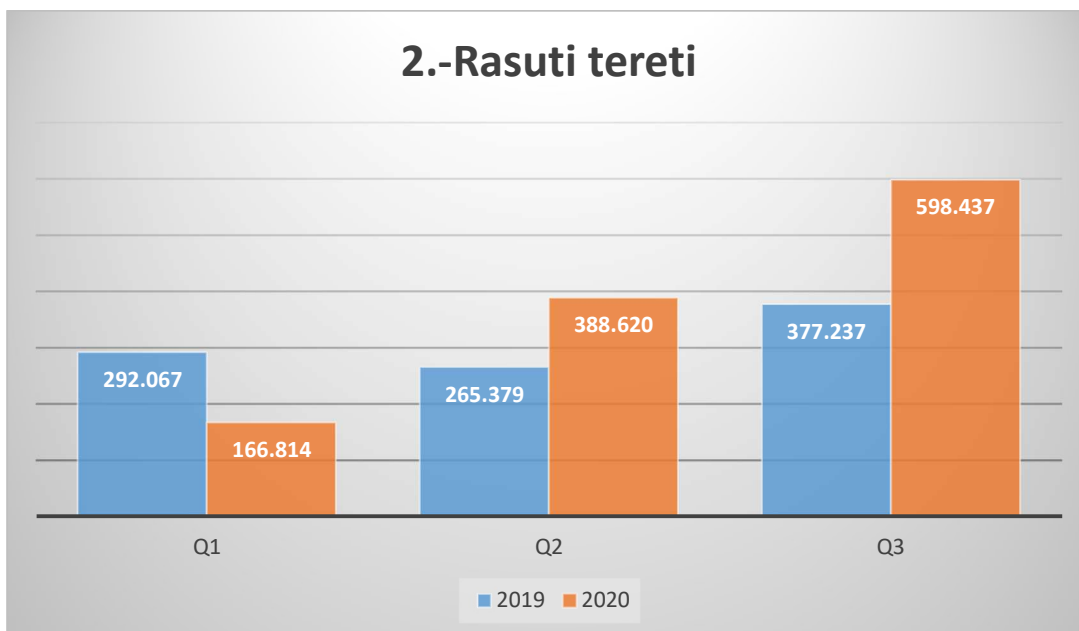
Grafikon 3. Indeks – godina do mjeseca 2020.



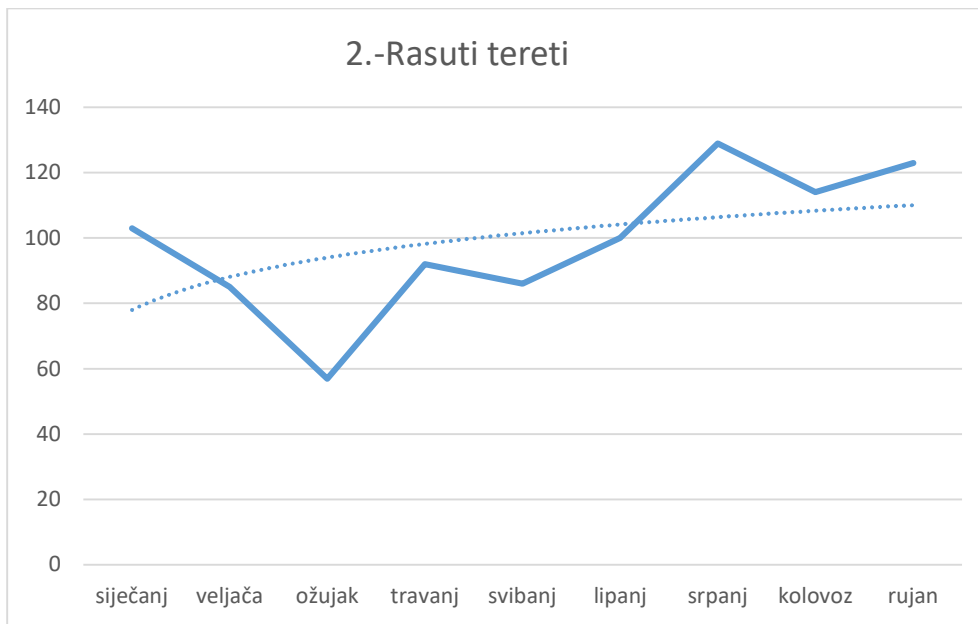
1.2. Rasuti teret

U 2020. ukupno je realizirano 1.153.871 tona rasutog tereta, usporedno sa 934.683 tone prometa realiziranih 2019 (indeks 123).

Grafikon 4. Rasuti teret po kvartalima 2019./2020.

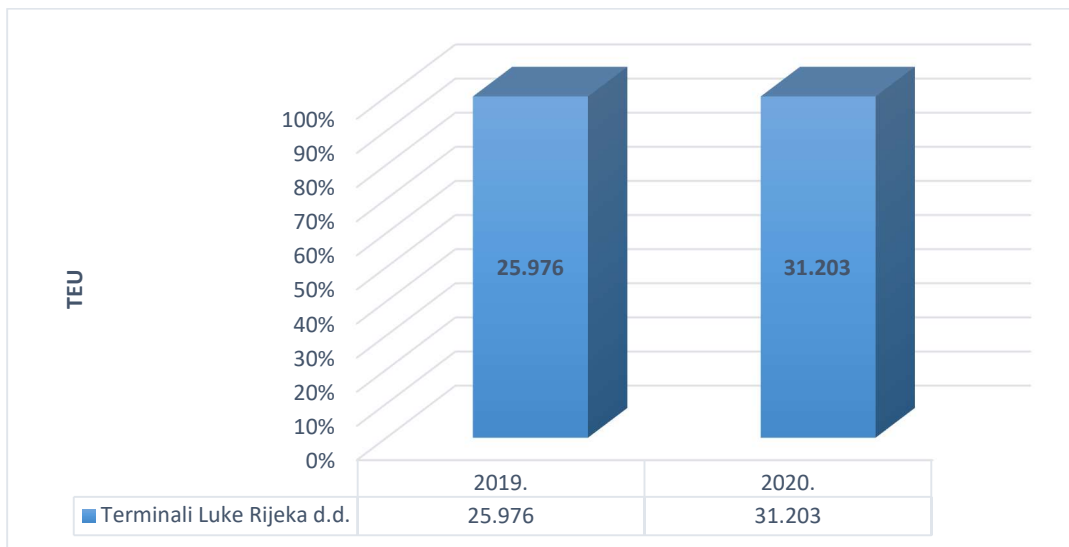


Grafikon 5. Indeks – godina do mjeseca 2020.



1.3. Kontejneri

Grafikon 6. Kontejnerski promet Luke Rijeka d.d. (TEU)



Gornji podaci pokazuju povećanje od 20% na 31.203 TEU u promatranom periodu 2020. u odnosu na 2019. Luka Rijeka d.d. bavi se uslugama punjenja i pražnjenja kontejnera, te kopnenim manipulacijama tereta od Terminala Brajdica do Terminala Škrljevo i Terminala Rijeka (i obrnuto).

2. FINACIJSKO POSLOVANJE

Tijekom 2019. godine, društvo je usvojilo i prvi puta primijenilo Međunarodni standard financijskog izvještavanja MSFI 16 Najmovi.

Utjecaj primjene novog standarda na konsolidirane i nekonsolidirane financijske izvještaje društva značajan je s obzirom da novi standard tretira i postojeći ugovor o koncesiji za obavljanje lučkih usluga na koncesioniranom području luke Rijeka kao ugovor koji sadrži komponente najma.

Slijedom zahtjeva MSFI 16, društvo je primijenilo novi računovodstveni tretman ugovora o koncesiji te je određene komponente plaćanja po ugovoru o koncesiji priznalo kao obvezu u svojem izvještaju o financijskom položaju dok je po istoj osnovi istovremeno priznalo imovinu s pravom korištenja koju čini koncesionirano područje i pripadajuća infrastruktura. Radi konzistentnog iskazivanja financijskih izvještaja, društvo je MSFI 16 odlučilo primijeniti retrospektivno.

2.1. Račun dobiti i gubitka

Ukupni prihodi

U promatranom razdoblju ukupni prihodi iznose 138.851.259 kuna te su za 8% veći u odnosu na isto razdoblje prošle godine. U strukturi ukupnih prihoda, najveći dio zauzimaju poslovni prihodi sa 120.045.530 kuna, trenutno na indeksu 97 u usporedbi sa 2019. Ostvareni financijski prihodi iznose 18.805.729 HRK.

Naturalni promet generira ključne poslovne prihode iz osnovne djelatnosti- prihode od prodaje usluga u zemlji i inozemstvu, koje iznose 103.675.102 HRK i čine 86% poslovnih prihoda.

Prihodi od zakupnina u 2020.godini rastu 26% u odnosu na 2019.godinu na ukupno 9.244.152 HRK.

Prihodi od parkinga su u 2020. znatno umanjeni u odnosu na 2019, iz razloga smanjenog parkirnog kapaciteta na putničkoj obali, uslijed ceremonije Rijeka – Europska prijestolnica kulture 2020, te tokom trećeg mjeseca 2020 zbog potpunog ukidanja naplate parkinga uslijed pandemije COVID -19.

Tablica 3. Struktura poslovnih prihoda

Struktura poslovnih prihoda	01. - 09.2019	%	01. - 09.2020	%	Indeks
		2019.		2020.	2020/2019
Prihodi od prodaje usluga	110.752.372	90	103.675.102	86,36	94
Parking	3.699.114	3,00	1.673.370	1,39	45
Prihodi od zakupnina	7.360.322	5,97	9.244.152	7,70	126
Ostali poslovni prihodi	1.563.092	1,27	5.452.906	4,54	349
Ukupni poslovni prihodi:	123.374.900	100	120.045.530	100	97

Ukupni rashodi

Ukupni rashodi u promatranom razdoblju 2020. godine iznose 137.649.362 HRK, odnosno predstavljaju povećanje od 5% u odnosu na isti period 2019. Poslovni rashodi za navedeno razdoblje iznose 120.531.323 kuna što predstavlja pad od 5% u odnosu na isti period 2019. godine.

Najveći utjecaj MSFI-a 16 na račun dobiti i gubitka vidljiv je kroz Ostale financijske rashode koji su u očekivanom znatnom porastu na 13.746.405 HRK, budući da sada ovaj trošak knjiži mjesečno, dok je 2019 primijenjen tek krajem godine u punom iznosu.

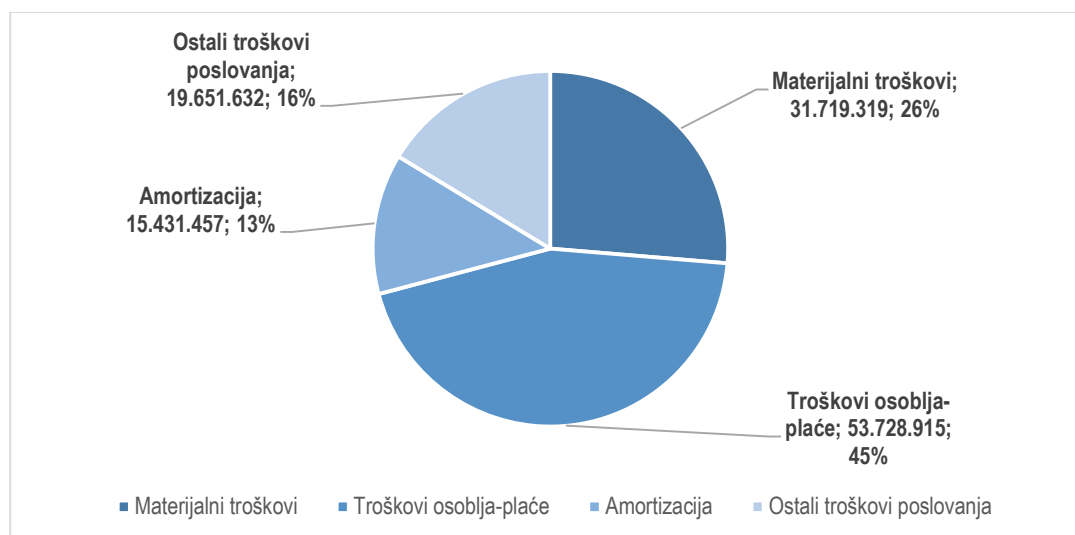
Također na rezultat znatno utječu tečajne razlike, (negativne 1.981.859 HRK, pozitivne 1.126.269 HRK), kao posljedica deprecijacije kune, te izloženosti društva u valuti EUR.

Tablica 4. Struktura poslovnih rashoda

Struktura poslovnih rashoda	01. - 09.2019	%	01. - 09.2020	%	Indeks 2020/2019
		2019.		2020.	
Materijalni troškovi	36.059.135	28	31.719.319	26	88
Troškovi osoblja	53.649.036	42	53.728.915	45	100
Amortizacija	19.510.380	15	15.431.457	13	79
Ostali troškovi poslovanja	18.135.654	14	19.651.632	16	108
Ukupno poslovni rashodi:	127.354.204	100	120.531.323	100	95

U promatranom razdoblju vidljivo je znatno smanjenje materijalnih troškova, stagnacija troškova osoblja kao posljedica novog zapošljavanja ljudi i smanjenja prekovremenih sati te smanjenje amortizacije, velikim dijelom kao rezultat promjene u primjeni Međunarodnih standarda financijskog izvještavanja MSFI 16, 6.075.995 HRK na ime obveznih kapitalnih investicija u tuđu imovinu. Među ostalim troškovima poslovanja, porasle su naknade šteta gdje je iznos za dangube kontejnera 124.000 HRK, te rente 186.119 HRK.

Grafikon 7. Struktura poslovnih troškova 2020.



Ukupan trošak rada, vlastiti radnici uvećano za najam radne snage, u strukturi poslovnih rashoda u promatranom razdoblju 2020. čini 48%, što predstavlja 2% manje od udjela 2019.godine za promatrani period.

2.2. Ključni pokazatelji poslovanja

Zbog značajnosti učinka primjene MSFI 16 na financijske izvještaje te retrospektivne primjene, Luka Rijeka je financijske pokazatelje u nastavku prikazala bez i s efektima MSFI 16.

Tablica 5. Ključni pokazatelji poslovanja

Pokazatelji	31.12.2019		30.9.2020		Indeks 2020/2019	
	u 000 kn	bez MSFI 16	s MSFI 16	bez MSFI 16	s MSFI 16	bez MSFI 16
1	2	5	3	6	4=2/3	7=5/6
Pokazatelji likvidnosti						
Radni kapital kn	5.632	5.632	14.035	14.035	249	249
Tekuća likvidnost	1,19	0,35	1,82	0,37	152	107
Pokazatelji zaduženosti						
Kratkotrajne obveze/kapital	0,22	0,77	0,14	0,70	63	90
Dugoročne obveze/kapital	0,27	1,10	0,24	1,07	89	97
Obveze po kreditima/kapital	0,28	0,28	0,26	0,26	93	93
Ukupne obveze/imovina	0,17	0,65	0,13	0,61	77	94
Pokazatelji profitabilnosti						
EBIT kn	(8.257)	(10.200)	(3.024)	(486)	37	5
EBITDA kn	6.640	10.890	12.408	14.946	187	137
EBITDA margin	4,2%	6,8%	10,3%	12,4%	248	182
EBIT margin	(5,2%)	(6,4%)	(2,5%)	(0,4%)	49	6
NETmargin	(6,6%)	(19,3%)	10,3%	1,0%	(156)	(5)
Pokazatelji produktivnosti						
Broj zaposlenih	622	622	632	632	102	102
Prihod po zaposlenom kn	252	252	190	190	76	76

Prilog 1.**OPĆI PODACI ZA IZDAVATELJE**

Razdoblje izvještavanja:

1.1.2020

do

30.9.2020

Godina:

2020

Kvartal:

3

Tromjesečni financijski izvještaji

Matični broj (MB):

03330494

Oznaka matične države
članice izdavatelja:

HR

Matični broj
subjekta (MBS):

040141664

Osobni identifikacijski
broj (OIB):

92590920313

LEI:

74780000F0FHSC596W39

Šifra
ustanove:

1333

Tvrta izdavatelja: **LUKA RIJEKA d.d.**

Poštanski broj i mjesto:

51000

Rijeka

Ulica i kućni broj: **Riva 1**Adresa e-pošte: **uprava@lukarijeka.hr**Internet adresa: **www.lukarijeka.hr**Broj zaposlenih (krajem
izvještajnog razdoblja):

632

Konsolidirani izvještaj:

KN

(KN-nije konsolidirano/KD-konsolidirano)

Revidirano:

RN

(RN-nije revidirano/RD-revidirano)

Tvrte ovisnih subjekata (prema MSFI):

Sjedište:

MB:

Knjigovodstveni servis:

Ne

(Da/Ne)

(tvrta knjigovodstvenog servisa)

Osoba za kontakt: **Gordana Fućak**

(unosi se samo prezime i ime osobe za kontakt)

Telefon: **051/496-629**Adresa e-pošte: **financije@lukarijeka.hr**

Revizorsko društvo:

(tvrta revizorskog društva)

Ovlašteni revizor:

(ime i prezime)

BILANCA
stanje na dan 30.09.2020

u kunama

Obveznik: LUKA RIJEKA d.d.			
Naziv pozicije	AOP oznaka	Zadnji dan prethodne poslovne godine	Na izvještajni datum tekućeg razdoblja
1	2	3	4
A) POTRAŽIVANJA ZA UPISANI A NEUPLAĆENI KAPITAL	001	0	0
B) DUGOTRAJNA IMOVINA (AOP 003+010+020+031+036)	002	766.848.598	753.498.503
I. NEMATERIJALNA IMOVINA (AOP 004 do 009)	003	186.487.697	180.312.036
1. Izdaci za razvoj	004	0	0
2. Koncesije, patenti, licencije, robne i uslužne marke, softver i ostala prava	005	186.487.697	180.312.036
3. Goodwill	006	0	0
4. Predujmovi za nabavu nematerijalne imovine	007	0	0
5. Nematerijalna imovina u pripremi	008	0	0
6. Ostala nematerijalna imovina	009	0	0
II. MATERIJALNA IMOVINA (AOP 011 do 019)	010	556.650.963	549.476.529
1. Zemljište	011	214.283.420	210.192.469
2. Građevinski objekti	012	321.794.959	314.972.239
3. Postrojenja i oprema	013	1.926.599	1.708.463
4. Alati, pogonski inventar i transportna imovina	014	12.616.275	13.196.711
5. Biološka imovina	015	0	0
6. Predujmovi za materijalnu imovinu	016	0	3.443.159
7. Materijalna imovina u pripremi	017	0	20.788
8. Ostala materijalna imovina	018	325.736	325.736
9. Ulaganje u nekretnine	019	5.703.974	5.616.964
III. DUGOTRAJNA FINANCIJSKA IMOVINA (AOP 021 do 030)	020	12.004.368	12.004.368
1. Ulaganja u udjele (dionice) poduzetnika unutar grupe	021	40.000	40.000
2. Ulaganja u ostale vrijednosne papire poduzetnika unutar grupe	022	0	0
3. Dani zajmovi, depoziti i slično poduzetnicima unutar grupe	023	0	0
4. Ulaganja u udjele (dionice) društava povezanih sudjelujućim interesom	024	11.820.810	11.820.810
5. Ulaganja u ostale vrijednosne papire društava povezanih sudjelujućim interesom	025	0	0
6. Dani zajmovi, depoziti i slično društvima povezanim sudjelujućim interesom	026	0	0
7. Ulaganja u vrijednosne papire	027	143.558	143.558
8. Dani zajmovi, depoziti i slično	028	0	0
9. Ostala ulaganja koja se obračunavaju metodom udjela	029	0	0
10. Ostala dugotrajna financijska imovina	030	0	0
IV. POTRAŽIVANJA (AOP 032 do 035)	031	2.098.233	2.098.233
1. Potraživanja od poduzetnika unutar grupe	032	0	0
2. Potraživanja od društava povezanih sudjelujućim interesom	033	0	0
3. Potraživanja od kupaca	034	0	0
4. Ostala potraživanja	035	2.098.233	2.098.233
V. ODGOĐENA POREZNA IMOVINA	036	9.607.337	9.607.337
C) KRATKOTRAJNA IMOVINA (AOP 038+046+053+063)	037	77.585.226	93.814.585
I. ZALIHE (AOP 039 do 045)	038	1.668.009	1.582.222
1. Sirovine i materijal	039	1.668.009	1.582.222
2. Proizvodnja u tijeku	040	0	0
3. Gotovi proizvodi	041	0	0
4. Trgovačka roba	042	0	0
5. Predujmovi za zalihe	043	0	0
6. Dugotrajna imovina namijenjena prodaji	044	0	0
7. Biološka imovina	045	0	0
II. POTRAŽIVANJA (AOP 047 do 052)	046	28.821.598	34.250.395
1. Potraživanja od poduzetnika unutar grupe	047	602.946	339.599
2. Potraživanja od društava povezanih sudjelujućim interesom	048	0	0

3. Potraživanja od kupaca	049	27.061.978	32.997.918
4. Potraživanja od zaposlenika i članova poduzetnika	050	4.978	3.817
5. Potraživanja od države i drugih institucija	051	663.171	715.844
6. Ostala potraživanja	052	488.525	193.217
III. KRATKOTRAJNA FINANCIJSKA IMOVINA (AOP 054 do 062)	053	17.598.943	25.448.914
1. Ulaganja u udjele (dionice) poduzetnika unutar grupe	054	0	0
2. Ulaganja u ostale vrijednosne papire poduzetnika unutar grupe	055	0	0
3. Dani zajmovi, depoziti i slično poduzetnicima unutar grupe	056	0	0
4. Ulaganja u udjele (dionice) društava povezanih sudjelujućim interesom	057	0	8.820.000
5. Ulaganja u ostale vrijednosne papire društava povezanih sudjelujućim interesom	058	0	0
6. Dani zajmovi, depoziti i slično društvima povezanim sudjelujućim interesom	059	0	0
7. Ulaganja u vrijednosne papire	060	0	0
8. Dani zajmovi, depoziti i slično	061	17.598.943	16.628.914
9. Ostala financijska imovina	062	0	0
IV. NOVAC U BANCI I BLAGAJNI	063	29.496.676	32.533.054
D) PLAĆENI TROŠKOVI BUDUĆEG RAZDOBLJA I OBRAČUNATI	064	722.572	1.294.665
E) UKUPNO AKTIVA (AOP 001+002+037+064)	065	845.156.396	848.607.753
F) IZVANBILANČNI ZAPISI	066	804.016	804.016
PASIVA			
A) KAPITAL I REZERVE (AOP 068 do 070+076+077+081+084+087)	067	294.297.150	295.499.047
I. TEMELJNI (UPISANI) KAPITAL	068	539.219.000	539.219.000
II. KAPITALNE REZERVE	069	38.623.828	38.623.828
III. REZERVE IZ DOBITI (AOP 071+072-073+074+075)	070	0	0
1. Zakonske rezerve	071	0	0
2. Rezerve za vlastite dionice	072	0	0
3. Vlastite dionice i udjeli (odbitna stavka)	073	0	0
4. Statutarne rezerve	074	0	0
5. Ostale rezerve	075	0	0
IV. REVALORIZACIJSKE REZERVE	076	34.054.579	34.054.579
V. REZERVE FER VRIJEDNOSTI (AOP 078 do 080)	077	65.099	65.099
1. Fer vrijednost financijske imovine raspoložive za prodaju	078	65.099	65.099
2. Učinkoviti dio zaštite novčanih tokova	079	0	0
3. Učinkoviti dio zaštite neto ulaganja u inozemstvu	080	0	0
VI. ZADRŽANA DOBIT ILI PRENESENI GUBITAK (AOP 082-083)	081	-286.822.934	-317.665.356
1. Zadržana dobit	082	0	0
2. Preneseni gubitak	083	286.822.934	317.665.356
VII. DOBIT ILI GUBITAK POSLOVNE GODINE (AOP 085-086)	084	-30.842.422	1.201.897
1. Dobit poslovne godine	085	0	1.201.897
2. Gubitak poslovne godine	086	30.842.422	0
VIII. MANJINSKI (NEKONTROLIRAJUĆI) INTERES	087	0	0
B) REZERVIRANJA (AOP 089 do 094)	088	6.972.160	6.972.160
1. Rezerviranja za mirovine, otpremnine i slične obveze	089	2.364.376	2.364.376
2. Rezerviranja za porezne obveze	090	0	0
3. Rezerviranja za započete sudske sporove	091	0	0
4. Rezerviranja za troškove obnavljanja prirodnih bogatstava	092	0	0
5. Rezerviranja za troškove u jamstvenim rokovima	093	0	0
6. Druga rezerviranja	094	4.607.784	4.607.784
C) DUGOROČNE OBVEZE (AOP 096 do 106)	095	321.645.389	315.517.591
1. Obveze prema poduzetnicima unutar grupe	096	0	0
2. Obveze za zajmove, depozite i slično poduzetnika unutar grupe	097	0	0
3. Obveze prema društvima povezanim sudjelujućim interesom	098	0	0
4. Obveze za zajmove, depozite i slično društava povezanih sudjelujućim interesom	099	0	0
5. Obveze za zajmove, depozite i slično	100	0	0
6. Obveze prema bankama i drugim financijskim institucijama	101	67.615.702	63.329.337
7. Obveze za predujmove	102	0	0
8. Obveze prema dobavljačima	103	1.841.433	0

9. Obveze po vrijednosnim papirima	104	0	0
10. Ostale dugoročne obveze	105	244.703.203	244.703.203
11. Odgođena porezna obveza	106	7.485.051	7.485.051
D) KRATKOROČNE OBVEZE (AOP 108 do 121)	107	199.080.957	205.811.088
1. Obveze prema poduzetnicima unutar grupe	108	891.552	1.151.534
2. Obveze za zajmove, depozite i slično poduzetnika unutar grupe	109	0	0
3. Obveze prema društvima povezanim sudjelujućim interesom	110	0	0
4. Obveze za zajmove, depozite i slično društava povezanih sudjelujućim interesom	111	0	0
5. Obveze za zajmove, depozite i slično	112	3.634.235	3.750.721
6. Obveze prema bankama i drugim financijskim institucijama	113	9.014.018	9.485.461
7. Obveze za predujmove	114	0	144.429
8. Obveze prema dobavljačima	115	12.319.996	15.099.435
9. Obveze po vrijednosnim papirima	116	0	0
10. Obveze prema zaposlenicima	117	3.486.240	3.607.415
11. Obveze za poreze, doprinose i sličana davanja	118	3.233.490	3.152.779
12. Obveze s osnove udjela u rezultatu	119	0	0
13. Obveze po osnovi dugotrajne imovine namijenjene prodaji	120	0	0
14. Ostale kratkoročne obveze	121	166.501.426	169.419.314
E) ODGOĐENO PLACANJE TROSKOVA I PRIHOD BUDUĆEGA RAZDOBLJA	122	23.160.740	24.807.867
F) UKUPNO – PASIVA (AOP 067+088+095+107+122)	123	845.156.396	848.607.753
G) IZVANBILANČNI ZAPISI	124	804.016	804.016

RAČUN DOBITI I GUBITKA
u razdoblju 01.01.2020 do 30.09.2020

u kunama

Obveznik: LUKA RIJEKA d.d.

Naziv pozicije	AOP oznaka	Isto razdoblje prethodne godine		Tekuće razdoblje	
		Kumulativ	Tromjeseće	Kumulativ	Tromjeseće
1	2	3	4	5	6
I. POSLOVNI PRIHODI (AOP 126 do 130)	125	123.374.900	44.619.175	120.045.530	45.696.727
1. Prihodi od prodaje s poduzetnicima unutar grupe	126	0	0	0	0
2. Prihodi od prodaje (izvan grupe)	127	114.451.485	42.334.951	105.348.472	39.904.827
3. Prihodi na temelju upotrebe vlastitih proizvoda, robe i usluga	128	0	0	0	0
4. Ostali poslovni prihodi s poduzetnicima unutar grupe	129	60.240	18.295	71.070	26.659
5. Ostali poslovni prihodi (izvan grupe)	130	8.863.175	2.265.929	14.625.988	5.765.241
II. POSLOVNI RASHODI (AOP 132+133+137+141+142+143+146+153)	131	127.365.952	43.077.282	120.531.323	42.446.808
1. Promjene vrijednosti zaliha proizvodnje u tijeku i gotovih proizvoda	132	0	0	0	0
2. Materijalni troškovi (AOP 134 do 136)	133	40.031.108	13.334.538	38.462.671	14.349.688
a) Troškovi sirovina i materijala	134	13.202.543	4.592.345	13.143.648	5.077.634
b) Troškovi prodane robe	135	0	0	0	0
c) Ostali vanjski troškovi	136	26.828.565	8.742.193	25.319.023	9.272.054
3. Troškovi osoblja (AOP 138 do 140)	137	48.798.851	16.911.306	49.579.568	16.968.604
a) Neto plaće i nadnice	138	30.395.289	10.492.435	31.401.358	10.741.262
b) Troškovi poreza i doprinosa iz plaća	139	11.490.512	4.022.569	11.152.102	3.821.928
c) Doprinosi na plaće	140	6.913.050	2.396.302	7.026.108	2.405.414
4. Amortizacija	141	19.510.380	6.871.265	15.431.457	5.112.095
5. Ostali troškovi	142	17.332.961	5.959.730	16.262.251	5.682.228
6. Vrijednosna usklađenja (AOP 144+145)	143	0	0	0	0
a) dugotrajne imovine osim financijske imovine	144	0	0	0	0
b) kratkotrajne imovine osim financijske imovine	145	0	0	0	0
7. Rezerviranja (AOP 147 do 152)	146	978.995	0	0	0
a) Rezerviranja za mirovine, otpremnine i slične obveze	147	0	0	0	0
b) Rezerviranja za porezne obveze	148	0	0	0	0
c) Rezerviranja za započete sudske sporove	149	978.995	0	0	0
d) Rezerviranja za troškove obnavljanja prirodnih bogatstava	150	0	0	0	0
e) Rezerviranja za troškove u jamstvenim rokovima	151	0	0	0	0
f) Druga rezerviranja	152	0	0	0	0
8. Ostali poslovni rashodi	153	713.657	443	795.376	334.193
III. FINANIJSKI PRIHODI (AOP 155 do 164)	154	4.698.464	612.352	18.805.729	17.916.375
1. Prihodi od ulaganja u udjele (dionice) poduzetnika unutar grupe	155	0	0	0	0
2. Prihodi od ulaganja u udjele (dionice) društava povezanih sudjelujućim interesima	156	3.276.192	0	17.640.000	17.640.000
3. Prihodi od ostalih dugotrajnih financijskih ulaganja i zajmova poduzetnicima unutar grupe	157	0	0	0	0
4. Ostali prihodi s osnove kamata iz odnosa s poduzetnicima unutar grupe	158	0	0	0	0
5. Tečajne razlike i ostali financijski prihodi iz odnosa s poduzetnicima unutar grupe	159	0	0	0	0
6. Prihodi od ostalih dugotrajnih financijskih ulaganja i zajmova	160	0	0	0	0
7. Ostali prihodi s osnove kamata	161	0	0	0	0
8. Tečajne razlike i ostali financijski prihodi	162	1.422.272	612.352	1.165.729	276.375
9. Nerealizirani dobiti (prihodi) od financijske imovine	163	0	0	0	0
10. Ostali financijski prihodi	164	0	0	0	0
IV. FINANIJSKI RASHODI (AOP 166 do 172)	165	3.333.126	1.347.754	17.118.039	5.214.302
1. Rashodi s osnove kamata i slični rashodi s poduzetnicima unutar grupe	166	0	0	0	0
2. Tečajne razlike i drugi rashodi s poduzetnicima unutar grupe	167	0	0	0	0
3. Rashodi s osnove kamata i slični rashodi	168	0	0	0	0
4. Tečajne razlike i drugi rashodi	169	2.206.696	834.935	3.371.634	564.164
5. Nerealizirani gubici (rashodi) od financijske imovine	170	0	0	0	0
6. Vrijednosna usklađenja financijske imovine (neto)	171	0	0	0	0
7. Ostali financijski rashodi	172	1.126.430	512.819	13.746.405	4.650.138
V. UDIO U DOBITI OD DRUŠTAVA POVEZANIH SUDJELUJUĆIM INTERESOM	173	0	0	0	0
VI. UDIO U DOBITI OD ZAJEDNIČKIH POTHVATA	174	0	0	0	0
VII. UDIO U GUBITKU OD DRUŠTAVA POVEZANIH SUDJELUJUĆIM INTERESOM	175	0	0	0	0
VIII. UDIO U GUBITKU OD ZAJEDNIČKIH POTHVATA	176	0	0	0	0
IX. UKUPNI PRIHODI (AOP 125+154+173 + 174)	177	128.073.364	45.231.527	138.851.259	63.613.102
X. UKUPNI RASHODI (AOP 131+165+175 + 176)	178	130.699.078	44.425.036	137.649.362	47.661.110
XI. DOBIT ILI GUBITAK PRIJE OPOREZIVANJA (AOP 177-178)	179	-2.625.714	806.491	1.201.897	15.951.992
1. Dobit prije oporezivanja (AOP 177-178)	180	0	806.491	1.201.897	15.951.992
2. Gubitak prije oporezivanja (AOP 178-177)	181	-2.625.714	0	0	0
XII. POREZ NA DOBIT	182	0	0	0	0
XIII. DOBIT ILI GUBITAK RAZDOBLJA (AOP 179-182)	183	-2.625.714	806.491	1.201.897	15.951.992
1. Dobit razdoblja (AOP 179-182)	184	0	806.491	1.201.897	15.951.992
2. Gubitak razdoblja (AOP 182-179)	185	-2.625.714	0	0	0
PREKINUTO POSLOVANJE (popunjavanje poduzetnik obveznika MSFI-a samo ako ima prekinuto poslovanje)					

XIV. DOBIT ILI GUBITAK PREKINUTOG POSLOVANJA PRIJE OPOREZIVANJA (AOP 187-188)	186	0	0	0	0
1. Dobit prekinutog poslovanja prije oporezivanja	187	0	0	0	0
2. Gubitak prekinutog poslovanja prije oporezivanja	188	0	0	0	0
XV. POREZ NA DOBIT PREKINUTOG POSLOVANJA	189	0	0	0	0
1. Dobit prekinutog poslovanja za razdoblje (AOP 186-189)	190	0	0	0	0
2. Gubitak prekinutog poslovanja za razdoblje (AOP 189-186)	191	0	0	0	0
UKUPNO POSLOVANJE (popunjavanje samo poduzetnik obveznik MSFI-a koji ima prekinuto poslovanje)					
XVI. DOBIT ILI GUBITAK PRIJE OPOREZIVANJA (AOP 179+186)	192	0	0	0	0
1. Dobit prije oporezivanja (AOP 192)	193	0	0	0	0
2. Gubitak prije oporezivanja (AOP 192)	194	0	0	0	0
XVII. POREZ NA DOBIT (AOP 182+189)	195	0	0	0	0
XVIII. DOBIT ILI GUBITAK RAZDOBLJA (AOP 192-195)	196	0	0	0	0
1. Dobit razdoblja (AOP 192-195)	197	0	0	0	0
2. Gubitak razdoblja (AOP 195-192)	198	0	0	0	0
DODATAK RDG-u (popunjavanje poduzetnik koji sastavlja konsolidirani godišnji financijski izvještaj)					
XIX. DOBIT ILI GUBITAK RAZDOBLJA (AOP 200+201)	199	-2.625.714	806.491	1.201.897	15.951.992
1. Pripisana imateljima kapitala matice	200	-2.625.714	806.491	1.201.897	15.951.992
2. Pripisana manjinskom (nekontrolirajućem) interesu	201	0	0	0	0
IZVJEŠTAJ O OSTALOJ SVEOBUHVAATNOJ DOBITI (popunjavanje poduzetnik obveznik primjene MSFI-a)					
I. DOBIT ILI GUBITAK RAZDOBLJA	202	-2.625.714	806.491	1.201.897	15.951.992
II. OSTALA SVEOBUHVAATNA DOBIT/GUBITAK PRIJE POREZA (AOP 204 do 211)	203	2.240	3.918	0	0
1. Tečajne razlike iz preračuna inozemnog poslovanja	204	0	0	0	0
2. Promjene revalorizacijskih rezervi dugotrajne materijalne i nematerijalne imovine	205	0	0	0	0
3. Dobit ili gubitak s osnove naknadnog vrednovanja financijske imovine raspoložive za prodaju	206	2.240	3.918	0	0
4. Dobit ili gubitak s osnove učinkovite zaštite novčanih tokova	207	0	0	0	0
5. Dobit ili gubitak s osnove učinkovite zaštite neto ulaganja u inozemstvu	208	0	0	0	0
6. Udio u ostaloj sveobuhvatnoj dobiti/gubitku društava povezanih sudjelujućim interesom	209	0	0	0	0
7. Aktuarski dobici/gubici po planovima definiranih primanja	210	0	0	0	0
8. Ostale nevlasničke promjene kapitala	211	0	0	0	0
III. POREZ NA OSTALU SVEOBUHVAATNU DOBIT RAZDOBLJA	212	403	705	0	0
IV. NETO OSTALA SVEOBUHVAATNA DOBIT ILI GUBITAK (AOP 203-212)	213	1.837	3.213	0	0
V. SVEOBUHVAATNA DOBIT ILI GUBITAK RAZDOBLJA (AOP 202+213)	214	-2.623.877	809.704	1.201.897	15.951.992
DODATAK Izvještaju o ostaloj sveobuhvatnoj dobiti (popunjavanje poduzetnik koji sastavlja konsolidirani izvještaj)					
VI. SVEOBUHVAATNA DOBIT ILI GUBITAK RAZDOBLJA (AOP 216+217)	215	-2.623.877	809.704	1.201.897	15.951.992
1. Pripisana imateljima kapitala matice	216	-2.623.877	809.704	1.201.897	15.951.992
2. Pripisana manjinskom (nekontrolirajućem) interesu	217	0	0	0	0

IZVJESTAJ O NOVČANOM TIJEKU - Indirektna metoda
u razdoblju 01.01.2020 do 30.09.2020

u kunama

Obveznik: LUKA RIJEKA d.d.

Naziv pozicije	AOP oznaka	Isto razdoblje prethodne godine	Tekuće razdoblje
1	2	3	4
Novčani tokovi od poslovnih aktivnosti			
1. Dobit prije oporezivanja	001	-2.625.714	1.201.897
2. Usklađenja (AOP 003 do 010):	002	21.023.153	-1.713.838
a) Amortizacija	003	19.510.380	15.431.457
b) Dobici i gubici od prodaje i vrijednosna usklađenja dugotrajne materijalne i	004	0	0
c) Dobici i gubici od prodaje i nerealizirani dobiti i gubici i vrijednosno usklađenje	005	0	0
d) Prihodi od kamata i dividendi	006	3.398.678	-17.679.460
e) Rashodi od kamata	007	-1.236.934	1.389.755
f) Rezerviranja	008	-978.995	0
g) Tečajne razlike (nerealizirane)	009	330.024	-855.590
h) Ostala usklađenja za nenovčane transakcije i nerealizirane dobitke i gubitke	010	0	0
I. Povećanje ili smanjenje novčanih tokova prije promjena u radnom kapitalu (AOP 001+002)	011	18.397.439	-511.941
3. Promjene u radnom kapitalu (AOP 013 do 016)	012	-9.953.310	1.356.529
a) Povećanje ili smanjenje kratkoročnih obveza	013	-9.865.235	8.469.577
b) Povećanje ili smanjenje kratkotrajnih potraživanja	014	-116.474	-7.198.835
c) Povećanje ili smanjenje zaliha	015	28.399	85.787
d) Ostala povećanja ili smanjenja radnog kapitala	016	0	0
II. Novac iz poslovanja (AOP 011+012)	017	8.444.129	844.588
4. Novčani izdaci za kamate	018	-1.190.823	-1.162.226
5. Plaćeni porez na dobit	019	0	0
A) NETO NOVČANI TOKOVI OD POSLOVNIH AKTIVNOSTI (AOP 017 do 019)	020	7.253.306	-317.638
Novčani tokovi od investicijskih aktivnosti			
1. Novčani primici od prodaje dugotrajne materijalne i nematerijalne imovine	021	432.746	3.669.772
2. Novčani primici od prodaje financijskih instrumenata	022	0	0
3. Novčani primici od kamata	023	182.495	49.540
4. Novčani primici od dividendi	024	3.276.192	8.820.000
5. Novčani primici s osnove povrata danih zajmova i štednih uloga	025	0	0
6. Ostali novčani primici od investicijskih aktivnosti	026	19.962.455	4.032.358
III. Ukupno novčani primici od investicijskih aktivnosti (AOP 021 do 026)	027	23.853.888	16.571.670
1. Novčani izdaci za kupnju dugotrajne materijalne i nematerijalne imovine	028	-23.612.211	-5.311.980
2. Novčani izdaci za stjecanje financijskih instrumenata	029	0	0
3. Novčani izdaci s osnove danih zajmova i štednih uloga za razdoblje	030	0	0
4. Stjecanje ovisnog društva, umanjeno za stečeni novac	031	0	0
5. Ostali novčani izdaci od investicijskih aktivnosti	032	-9.743.778	0
IV. Ukupno novčani izdaci od investicijskih aktivnosti (AOP 028 do 032)	033	-33.355.989	-5.311.980
B) NETO NOVČANI TOKOVI OD INVESTICIJSKIH AKTIVNOSTI (AOP 027+033)	034	-9.502.101	11.259.690
Novčani tokovi od financijskih aktivnosti			
1. Novčani primici od povećanja temeljnog (upisanog) kapitala	035	0	0
2. Novčani primici od izdavanja vlasničkih i dužničkih financijskih instrumenata	036	0	0
3. Novčani primici od glavnice kredita, pozajmica i drugih posudbi	037	0	2.874.810
4. Ostali novčani primici od financijskih aktivnosti	038	0	0
V. Ukupno novčani primici od financijskih aktivnosti (AOP 035 do 038)	039	0	2.874.810
1. Novčani izdaci za otplatu glavnice kredita, pozajmica i drugih posudbi i dužničkih financijskih instrumenata	040	-5.150.144	-7.752.970
2. Novčani izdaci za isplatu dividendi	041	0	0
3. Novčani izdaci za financijski najam	042	-2.004.296	-3.027.534
4. Novčani izdaci za otkup vlastitih dionica i smanjenje temeljnog (upisanog) kapitala	043	0	0
5. Ostali novčani izdaci od financijskih aktivnosti	044	-4.520.692	0
VI. Ukupno novčani izdaci od financijskih aktivnosti (AOP 040 do 044)	045	-11.675.132	-10.780.504
C) NETO NOVČANI TOKOVI OD FINACIJSKIH AKTIVNOSTI (AOP 039+045)	046	-11.675.132	-7.905.694
1. Nerealizirane tečajne razlike po novcu i novčanim ekvivalentima	047	0	0
D) NETO POVEĆANJE ILI SMANJENJE NOVČANIH TOKOVA (AOP 020+034+046+047)	048	-13.923.927	3.036.358
E) NOVAC I NOVČANI EKVIVALENTI NA POČETKU RAZDOBLJA	049	50.700.889	29.496.676
F) NOVAC I NOVČANI EKVIVALENTI NA KRAJU RAZDOBLJA (AOP 048+049)	050	36.776.962	32.533.034

IZVJEŠTAJ O PROMJENAMA KAPITALA
za razdoblje od 1.1.2020 do 30.9.2020

u kunama

Opis pozicije	AGP oznaka	Raspodjeljivo imateljima kapitala matice																
		Temeljni (upisan) kapital	Kapitalne rezerve	Zakonske rezerve	Rezerve za vlastite dionice	Vlastite dionice i udjeli (odbitna stavka)	Statutarne rezerve	Ostale rezerve	Revalorizacijske rezerve	Fer vrijednost financijske imovine raspoložive za prodaju	Učinkoviti dio zaštite novčanih tokova	Učinkoviti dio zaštite neto ulaganja u inozemstvo	Zadržana dobit / preneseni gubitak	Dobit / gubitak poslovne godine	Ukupno raspodjeljivo imateljima kapitala matice	Manjinski (nekontrolirajući) interes	Ukupno kapital i rezerve	
1	2	3	4	5	6	7	8	9	10	11	12	13	14	15	16 (3 do 6 - 7 + 8 do 15)	17	18 (16+17)	
Prethodno razdoblje																		
1. Stanje na dan početka prethodne poslovne godine	01	539.219.000	38.623.828	0	0	0	0	0	34.054.579	49.493	0	0	-5.103.088	-29.974.240	576.869.572	0	576.869.572	
2. Promjene računovodstvenih politika	02	0	0	0	0	0	0	0	0	0	0	0	-251.745.606	0	-251.745.606	0	-251.745.606	
3. Ispravak pogreški	03	0	0	0	0	0	0	0	0	0	0	0	0	0	0	0	0	
4. Stanje na dan početka prethodne poslovne godine (prepravljeno) (AOP 01 do 03)	04	539.219.000	38.623.828	0	0	0	0	0	34.054.579	49.493	0	0	-256.848.694	-29.974.240	325.123.966	0	325.123.966	
5. Dobit/gubitak razdoblja	05	0	0	0	0	0	0	0	0	0	0	0	0	-30.842.422	-30.842.422	0	-30.842.422	
6. Tečajne razlike iz presračuna inozemnog poslovanja	06	0	0	0	0	0	0	0	0	0	0	0	0	0	0	0	0	
7. Promjene revalorizacijskih rezervi dugotrajne materijalne i nematerijalne imovine	07	0	0	0	0	0	0	0	0	0	0	0	0	0	0	0	0	
8. Dobitak ili gubitak s osnove naknadnog vrednovanja financijske imovine raspoložive za prodaju	08	0	0	0	0	0	0	0	0	19.032	0	0	0	0	19.032	0	19.032	
9. Dobitak ili gubitak s osnove učinkovite zaštite novčanog toka	09	0	0	0	0	0	0	0	0	0	0	0	0	0	0	0	0	
10. Dobitak ili gubitak s osnove učinkovite zaštite neto ulaganja u inozemstvu	10	0	0	0	0	0	0	0	0	0	0	0	0	0	0	0	0	
11. Udio u ostaloj sveobuhvatnoj dobiti/gubitku društava povezanih sudjelujućim interesom	11	0	0	0	0	0	0	0	0	0	0	0	0	0	0	0	0	
12. Aktuarski dobiti/gubici po planovima definiranih primanja	12	0	0	0	0	0	0	0	0	0	0	0	0	0	0	0	0	
13. Ostale nevasničke promjene kapitala	13	0	0	0	0	0	0	0	0	0	0	0	0	0	0	0	0	
14. Porez na transakcije priznate direktno u kapitalu	14	0	0	0	0	0	0	0	0	-3.426	0	0	0	0	-3.426	0	-3.426	
15. Povećanje/smanjenje temeljnog (upisanog) kapitala (osim reinvestiranjem dobiti i u postupku predstečajne nagodbe)	15	0	0	0	0	0	0	0	0	0	0	0	0	0	0	0	0	
16. Povećanje temeljnog (upisanog) kapitala reinvestiranjem dobiti	16	0	0	0	0	0	0	0	0	0	0	0	0	0	0	0	0	
17. Povećanje temeljnog (upisanog) kapitala u postupku predstečajne nagodbe	17	0	0	0	0	0	0	0	0	0	0	0	0	0	0	0	0	
18. Otkup vlastitih dionica/udjela	18	0	0	0	0	0	0	0	0	0	0	0	0	0	0	0	0	
19. Isplata udjela u dobiti/dividende	19	0	0	0	0	0	0	0	0	0	0	0	0	0	0	0	0	
20. Ostale raspodjele vlasnicima	20	0	0	0	0	0	0	0	0	0	0	0	0	0	0	0	0	
21. Prijenos u pozicije rezervi po godišnjem rasporedu	21	0	0	0	0	0	0	0	0	0	0	0	-29.974.240	29.974.240	0	0	0	
22. Povećanje rezervi u postupku predstečajne nagodbe	22	0	0	0	0	0	0	0	0	0	0	0	0	0	0	0	0	
23. Stanje na zadnji dan izvještajnog razdoblja prethodne poslovne godine (04 do 22)	23	539.219.000	38.623.828	0	0	0	0	0	34.054.579	65.099	0	0	-286.822.934	-30.842.422	294.297.150	0	294.297.150	
DODATAK IZVJEŠTAJU O PROMJENAMA KAPITALA (popunjava poduzetnik obveznik primjene MSFI-a)																		
I. OSTALA SVEOBUHVAATNA DOBIT PRETHODNOG RAZDOBLJA, UMANJENO ZA POREZE (AOP 06 do 14)	24	0	0	0	0	0	0	0	0	15.606	0	0	0	0	15.606	0	15.606	
II. SVEOBUHVAATNA DOBIT ILI GUBITAK PRETHODNOG RAZDOBLJA (AOP 05+24)	25	0	0	0	0	0	0	0	0	15.606	0	0	0	-30.842.422	-30.826.816	0	-30.826.816	
III. TRANSAKCIJE S VLASNICIMA PRETHODNOG RAZDOBLJA PRIZNATE DIREKTNO U KAPITALU (AOP 15 do 22)	26	0	0	0	0	0	0	0	0	0	0	0	-29.974.240	29.974.240	0	0	0	
Tekuće razdoblje																		
1. Stanje na dan početka tekuće poslovne godine	27	539.219.000	38.623.828	0	0	0	0	0	34.054.579	65.099	0	0	-286.822.934	-30.842.422	294.297.150	0	294.297.150	
2. Promjene računovodstvenih politika	28	0	0	0	0	0	0	0	0	0	0	0	0	0	0	0	0	
3. Ispravak pogreški	29	0	0	0	0	0	0	0	0	0	0	0	0	0	0	0	0	
4. Stanje na dan početka tekuće poslovne godine (prepravljeno) (AOP 27 do 29)	30	539.219.000	38.623.828	0	0	0	0	0	34.054.579	65.099	0	0	-286.822.934	-30.842.422	294.297.150	0	294.297.150	
5. Dobit/gubitak razdoblja	31	0	0	0	0	0	0	0	0	0	0	0	0	1.201.897	1.201.897	0	1.201.897	
6. Tečajne razlike iz presračuna inozemnog poslovanja	32	0	0	0	0	0	0	0	0	0	0	0	0	0	0	0	0	
7. Promjene revalorizacijskih rezervi dugotrajne materijalne i nematerijalne imovine	33	0	0	0	0	0	0	0	0	0	0	0	0	0	0	0	0	
8. Dobitak ili gubitak s osnove naknadnog vrednovanja financijske imovine raspoložive za prodaju	34	0	0	0	0	0	0	0	0	0	0	0	0	0	0	0	0	
9. Dobitak ili gubitak s osnove učinkovite zaštite novčanog toka	35	0	0	0	0	0	0	0	0	0	0	0	0	0	0	0	0	
10. Dobitak ili gubitak s osnove učinkovite zaštite neto ulaganja u inozemstvu	36	0	0	0	0	0	0	0	0	0	0	0	0	0	0	0	0	
11. Udio u ostaloj sveobuhvatnoj dobiti/gubitku društava povezanih sudjelujućim interesom	37	0	0	0	0	0	0	0	0	0	0	0	0	0	0	0	0	
12. Aktuarski dobiti/gubici po planovima definiranih primanja	38	0	0	0	0	0	0	0	0	0	0	0	0	0	0	0	0	
13. Ostale nevasničke promjene kapitala	39	0	0	0	0	0	0	0	0	0	0	0	0	0	0	0	0	
14. Porez na transakcije priznate direktno u kapitalu	40	0	0	0	0	0	0	0	0	0	0	0	0	0	0	0	0	
15. Povećanje/smanjenje temeljnog (upisanog) kapitala (osim reinvestiranjem dobiti i u postupku predstečajne nagodbe)	41	0	0	0	0	0	0	0	0	0	0	0	0	0	0	0	0	
16. Povećanje temeljnog (upisanog) kapitala reinvestiranjem dobiti	42	0	0	0	0	0	0	0	0	0	0	0	0	0	0	0	0	
17. Povećanje temeljnog (upisanog) kapitala u postupku predstečajne nagodbe	43	0	0	0	0	0	0	0	0	0	0	0	0	0	0	0	0	
18. Otkup vlastitih dionica/udjela	44	0	0	0	0	0	0	0	0	0	0	0	0	0	0	0	0	
19. Isplata udjela u dobiti/dividende	45	0	0	0	0	0	0	0	0	0	0	0	0	0	0	0	0	
20. Ostale raspodjele vlasnicima	46	0	0	0	0	0	0	0	0	0	0	0	0	0	0	0	0	
21. Prijenos u pozicije rezervi po godišnjem rasporedu	47	0	0	0	0	0	0	0	0	0	0	0	-30.842.422	30.842.422	0	0	0	
22. Povećanje rezervi u postupku predstečajne nagodbe	48	0	0	0	0	0	0	0	0	0	0	0	0	0	0	0	0	
23. Stanje na zadnji dan izvještajnog razdoblja tekuće poslovne godine (AOP 30 do 48)	49	539.219.000	38.623.828	0	0	0	0	0	34.054.579	65.099	0	0	-317.665.356	1.201.897	295.499.047	0	295.499.047	
DODATAK IZVJEŠTAJU O PROMJENAMA KAPITALA (popunjava poduzetnik obveznik primjene MSFI-a)																		
I. OSTALA SVEOBUHVAATNA DOBIT TEKUĆEG RAZDOBLJA, UMANJENO ZA POREZE (AOP 32 do 40)	50	0	0	0	0	0	0	0	0	0	0	0	0	0	0	0	0	
II. SVEOBUHVAATNA DOBIT ILI GUBITAK TEKUĆEG RAZDOBLJA (AOP 31 + 50)	51	0	0	0	0	0	0	0	0	0	0	0	0	1.201.897	1.201.897	0	1.201.897	
III. TRANSAKCIJE S VLASNICIMA TEKUĆEG RAZDOBLJA PRIZNATE DIREKTNO U KAPITALU (AOP 41 do 48)	52	0	0	0	0	0	0	0	0	0	0	0	-30.842.422	30.842.422	0	0	0	

U Rijeci, listopad 2020.

Temeljem odredbi Zakona o tržištu kapitala, Duško Grabovac – predsjednik Uprave Društva i Bartłomiej Pastwa - član Uprave Društva, kao odgovorne osobe za sastavljanje tromjesečnih izvješća društva Luka Rijeka d.d. iz Rijeke, Riva 1, OIB 92590920313 (dalje u tekstu: Društvo), ovime daju slijedeću

IZJAVU

Prema našem najboljem saznanju

- skraćeni set konsolidiranih i nekonsolidiranih izvještaja o poslovanju za treće tromjesečje 2020. godine, sastavljenih uz primjenu odgovarajućih standarda financijskog izvještavanja, daje cjelovit i istinit prikaz imovine i obveza, gubitaka i dobitaka, financijskog položaja i poslovanja Društva i društava uključenih u konsolidaciju.

Duško Grabovac, predsjednik Uprave Društva

Bartłomiej M. Pastwa, član Uprave Društva

LUKA RIJEKA d.d.
Rijeka, Riva 1