

**LUKA RIJEKA D.D.**

**NEREVIDIRANO NEKONSOLIDIRANO  
IZVJEŠĆE O POSLOVANJU  
ZA 01.01.-31.03.2019.**

Luka Rijeka d.d.

Riva 1, HR-51 000 RIJEKA

OIB: 92590920313

Rijeka, travanj 2019.



## **SADRŽAJ**

**IZVJEŠĆE O POSLOVANJU DRUŠTVA LUKA RIJEKA D.D. ZA PERIOD 01.01.-  
31.03.2019. GODINE**

**IZJAVA ODGOVORNIH OSOBA ZA SASTAVLJANJE IZVJEŠĆA**



**LUKARIJEKA**  
HAFEN RIJEKA AG PORT RIJEKA j.s.c.

# Izvještaj poslovanja

*Siječanj – Ožujak 2019.*

---

Luka Rijeka d.d.

## Sadržaj

<b>1. NATURALNI POKAZATELJI</b> .....	<b>2</b>
<b>1.1. Generalni teret</b> .....	<b>3</b>
<b>1.2. Rasuti teret</b> .....	<b>3</b>
<b>1.3. Kontejneri</b> .....	<b>4</b>
<b>2. FINANCIJSKO POSLOVANJE</b> .....	<b>5</b>
<b>2.2. Bilanca Društva</b> .....	<b>6</b>
<b>2.1. Ključni pokazatelji poslovanja</b> .....	<b>7</b>

## 1. NATURALNI POKAZATELJI

Tablica 1. Ukupni promet Luke Rijeka d.d. 01.-03.2018./2019.

Luka Rijeka d.d.	Realizacija 01.-03.2018.	Plan 2019.	Realizacija 01.-03.2019.	Index 2019/2018	Index 2019/Plan
Generalni teret (tone)	176.038	810.700	182.409	104	23
Rasuti teret (tone)	332.939	1.966.000	292.067	88	15
Kontejneri (tone)	17.264	73.500	16.648	96	23
<b>UKUPNO (tone)</b>	<b>526.241</b>	<b>2.850.200</b>	<b>491.124</b>	<b>93</b>	<b>17</b>

### Promet Luke Rijeka d.d.

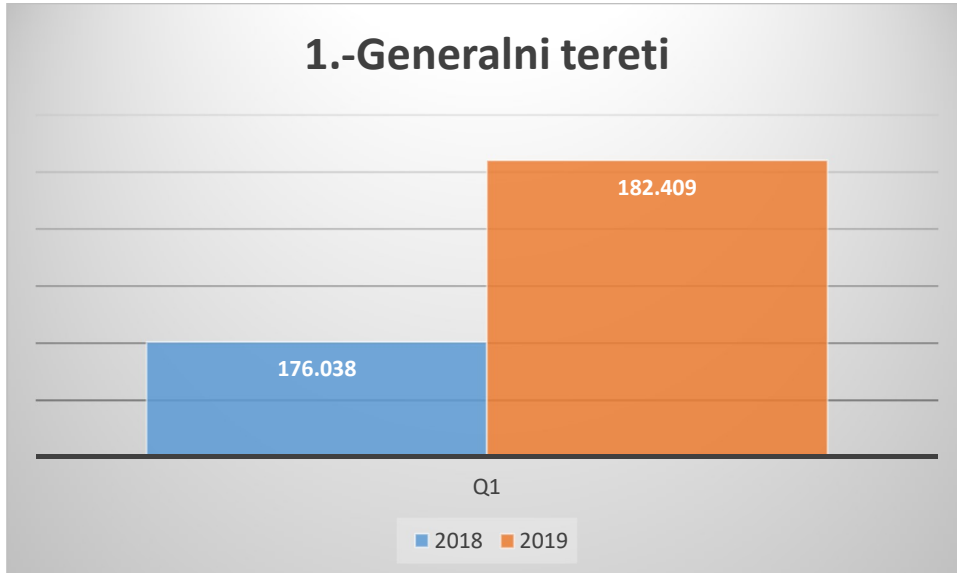
U naturalnom prometu za promatrani period 2019., ostvareno je 491.124 tona tereta, sa indexom 93 u usporedbi sa 2018.

Generalni teret se povećao za 4%, te je prekrcano 182.409 tona, dok se tonaža kontejnera smanjila za 4% sa 16.648 tona.

### 1.1. Generalni teret

Promet generalnog tereta ostvaren u promatranom razdoblju 2019. godine iznosi 182.409 tona. Indeks je 104 u odnosu na promatrano razdoblje 2018. godine.

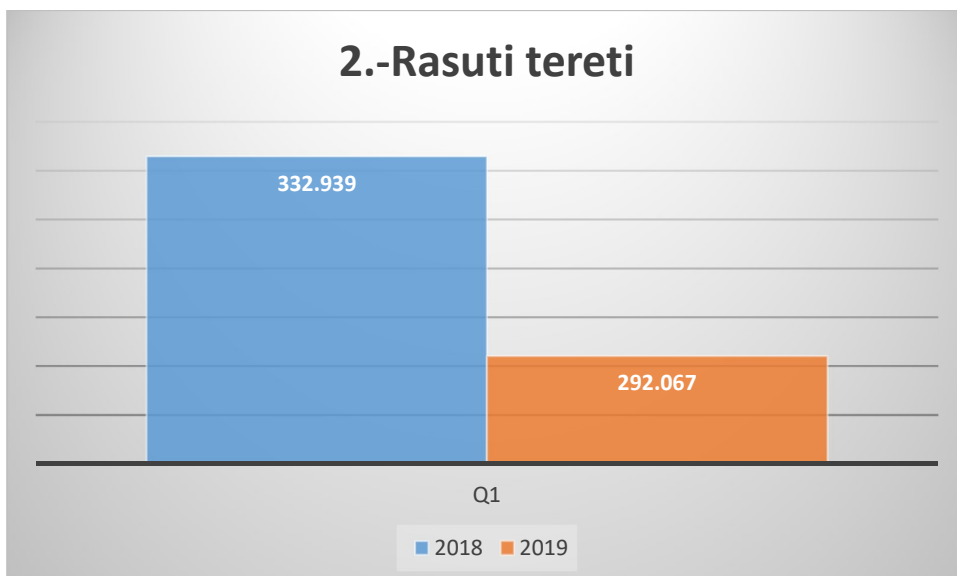
Grafikon 1. Generalni teret 2019. (tone)



### 1.2. Rasuti teret

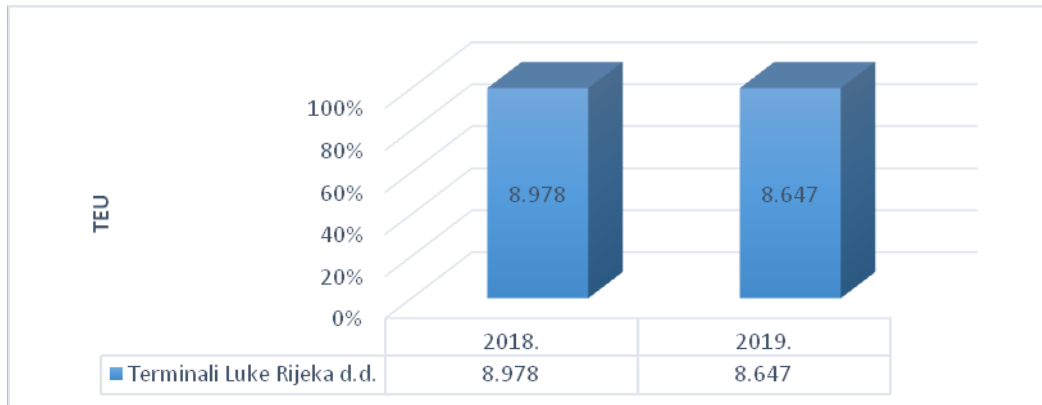
U 2019. ukupno je realizirano 292.067 tona rasutog tereta, usporedno sa 332.939 tona prometa realiziranih 2018 (indeks 88).

Grafikon 2. Rasuti teret 2019. (tone)



### 1.3. Kontejneri

Grafikon 3. Kontejnerski promet Luke Rijeka d.d. (TEU)



Gornji podaci pokazuju smanjenje od 4% na 8.647 TEU u promatranom periodu 2019. u odnosu na 2018. Luka Rijeka d.d. bavi se uslugama punjenja i pražnjenja kontejnera, te kopnenim manipulacijama tereta od Terminala Brajdica do Terminala Škrljevo i Terminala Zapad (i obrnuto).

## 2. FINANCIJSKO POSLOVANJE

**Ukupni prihodi** U promatranom razdoblju ukupni prihodi iznose 38.812.452 kuna te su na indeksu 80 u odnosu na isto razdoblje prošle godine, no velika razlika je isključivo zbog prošlogodišnje isplate dividende Jadranskih vrata. U strukturi ukupnih prihoda, najveći dio zauzimaju poslovni prihodi sa 38.588.078 kuna, trenutno na indeksu 108 u usporedbi sa 2018. Ostvareni financijski prihodi iznose 224.374 kn.

Naturalni promet generira ključne poslovne prihode iz osnovne djelatnosti- prihode od prodaje usluga u zemlji i inozemstvu, koje iznose 33.593.386 kn i čine 87% poslovnih prihoda.

### Ukupni rashodi

Ukupni rashodi u za prvi kvartal 2019. godine iznose 42.159.603 kuna, odnosno predstavljaju povećanje od 8% u odnosu na 2018. Poslovni rashodi za navedeno razdoblje iznose 41.189.515 kuna i za 8% su veći od 2018. godine.

Tablica 2. Struktura poslovnih rashoda

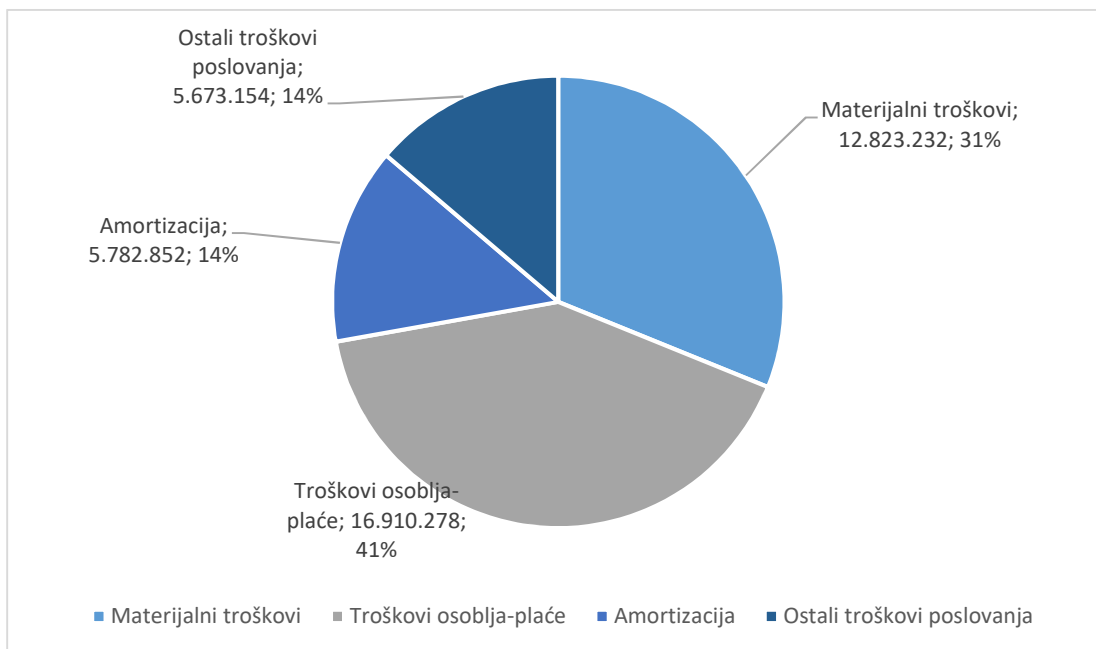
Struktura poslovnih rashoda	01 -	%	01 -	%	Indeks
	03.2018.	2018.	03.2019.	2019.	2019/2018
Materijalni troškovi	13.136.126	34	12.823.232	31	98
Troškovi osoblja-plaće	16.853.964	44	16.910.278	41	100
Amortizacija	2.442.000	6	5.782.852	14	237
Ostali troškovi poslovanja	5.821.620	15	5.673.154	14	97
<b>Ukupno poslovni rashodi:</b>	<b>38.253.711</b>	<b>100</b>	<b>41.189.515</b>	<b>100</b>	<b>108</b>

U promatranom razdoblju vidljivo je blago smanjenje materijalnih troškova, stagnacija troškova osoblja te izrazito povećanje amortizacije, dijelom kao rezultat primjene Međunarodnih standarda financijskog izvještavanja MSFI 16. Ostatak rasta amortizacije posljedica je i djelomičnog puštanja u uporabu novih prostora lučkog pozadinskog skladišta Škrljevo.

Tijekom ove godine za očekivati je daljnje povećanje amortizacije, budući da je Škrljevo u Ožujku 2019 dobilo uporabnu dozvolu u cijelosti.



Grafikon 4. Struktura poslovnih troškova 2019.



U strukturi poslovnih rashoda najveće učešće imaju materijalni troškovi i troškovi osoblja. Troškovi osoblja (plaće) čine 41% učešća u ukupnoj strukturi poslovnih rashoda sa 16.91 milijuna kuna te su tako minimalno povećani u odnosu na 2018.

Ukupan trošak rada, vlastiti radnici uvećano za najam radne snage, u strukturi poslovnih rashoda u prvom kvartalu 2019. čini 48% dok je u 2018. bio na 53%. Materijalni troškovi iznose 12,82 milijuna kuna odnosno 34% ukupnih poslovnih rashoda, te je vidljivo smanjenje od 2% u usporedbi s prošlogodišnjim promatranim razdobljem.

## 2.2. Bilanca Društva

Aktiva/ pasiva Društva na dan 31.03.2019. godine iznosi 744.164.987 milijuna kuna. Ukupno je veća za 4 %, odnosno 26,582 mil. kuna, u odnosu na početno stanje na dan 01.01.2019. godine.

Značajno povećanje odnosi se na poziciju dugotrajne nematerijalne imovine uslijed primjene MSFI-a 16.

## 2.1. Ključni pokazatelji poslovanja

Tablica 3. Ključni pokazatelji poslovanja

Pokazatelji	31.12.2018.	31.03.2019.	indeks 2019/2018
1	2	3	4=3/2
<b>Pokazatelji likvidnosti</b>			
Radni kapital kn	39.808.201	31.177.856	78
Tekuća likvidnost	1,81	1,60	88
<b>Pokazatelji zaduženosti</b>			
Kratkotrajne obveze/kapital	0,09	0,09	106
Dugoročne obveze/kapital	0,11	0,16	148
Obveze po kreditima/kapital	0,11	0,14	128
Ukupne obveze/imovina	0,15	0,19	124
<b>Pokazatelji profitabilnosti</b>			
EBIT kn	-10.404.979	-2.601.438	
EBITDA kn	-481.833	3.181.414	
EBITDA margin	-0,31%	8,24%	
EBIT margin	-6,65%	-6,74%	
NETmargin	-17,14%	-8,67%	
<b>Pokazatelji produktivnosti</b>			
Broj zaposlenih	601	578	96
Prihod po zaposlenom kn	282.599	67.150	24

**Prilog 1.****OPĆI PODACI ZA IZDAVATELJE**

Razdoblje izvještavanja:

01.01.2019.

do

31.03.2019.

Godina:

2019

Kvartal:

1

**Tromjesečni financijski izvještaji**

Matični broj (MB):

03330494

Oznaka matične države  
članice izdavatelja:

HR

Matični broj  
subjekta (MBS):

040141664

Osobni identifikacijski  
broj (OIB):

92590920313

LEI:

74780000FOFHSC596W39

Šifra  
ustanove:

1333

Tvrtka izdavateljca: **LUKA RIJEKA d.d.**

Poštanski broj i mjesto:

51000

RIJEKA

Ulica i kućni broj: **Riva 1**Adresa e-pošte: **uprava@lukarijeka.hr**Internet adresa: **www.lukarijeka.hr**Broj zaposlenih (krajem  
izvještajnog razdoblja):

578

Konsolidirani izvještaj:

KN

(KN-nije konsolidirano/KD-konsolidirano)

Revidirano:

RN

(RN-nije revidirano/RD-revidirano)

Tvrtke ovisnih subjekata (prema MSFI):

Sjedište:

MB:

Knjigovodstveni servis:

NE

(Da/Ne)

(tvrtka knjigovodstvenog servisa)

Osoba za kontakt: **Mirta Bačić Vidović**

(unos se samo prezime i ime osobe za kontakt)

Telefon: **051 496 629**Adresa e-pošte: **financije@lukarijeka.hr**

Revizorsko društvo:

(tvrtka revizorskog društva)

Ovlašteni revizor:

(ime i prezime)

**BILANCA**  
stanje na dan 31.03.2019.

u kunama

Obveznik: LUKA RIJEKA d.d.			
Naziv pozicije	AOP oznaka	Zadnji dan prethodne poslovne godine	Na izvještajni datum tekućeg razdoblja
1	2	3	4
<b>A) POTRAŽIVANJA ZA UPISANI A NEUPLAĆENI KAPITAL</b>	<b>001</b>	0	
<b>B) DUGOTRAJNA IMOVINA (AOP 003+010+020+031+036)</b>	<b>002</b>	627.930.851	655.879.708
<b>I. NEMATERIJALNA IMOVINA (AOP 004 do 009)</b>	<b>003</b>	325.643	20.124.615
1. Izdaci za razvoj	004	0	0
2. Koncesije, patenti, licencije, robne i uslužne marke, softver i ostala prava	005	325.643	20.124.615
3. Goodwill	006	0	0
4. Predujmovi za nabavu nematerijalne imovine	007	0	0
5. Nematerijalna imovina u pripremi	008	0	0
6. Ostala nematerijalna imovina	009	0	0
<b>II. MATERIJALNA IMOVINA (AOP 011 do 019)</b>	<b>010</b>	599.377.413	607.527.298
1. Zemljište	011	214.283.420	214.283.420
2. Građevinski objekti	012	217.757.923	335.124.291
3. Postrojenja i oprema	013	2.127.531	2.107.464
4. Alati, pogonski inventar i transportna imovina	014	46.451.817	46.327.935
5. Biološka imovina	015	0	0
6. Predujmovi za materijalnu imovinu	016	480.590	50.000
7. Materijalna imovina u pripremi	017	111.964.323	3.517.469
8. Ostala materijalna imovina	018	325.736	325.736
9. Ulaganje u nekretnine	019	5.986.073	5.790.983
<b>III. DUGOTRAJNA FINANCIJSKA IMOVINA (AOP 021 do 030)</b>	<b>020</b>	11.985.336	11.985.336
1. Ulaganja u udjele (dionice) poduzetnika unutar grupe	021	40.000	40.000
2. Ulaganja u ostale vrijednosne papire poduzetnika unutar grupe	022	0	0
3. Dani zajmovi, depoziti i slično poduzetnicima unutar grupe	023	0	0
4. Ulaganja u udjele (dionice) društava povezanih sudjelujućim interesom	024	11.820.810	11.820.810
5. Ulaganja u ostale vrijednosne papire društava povezanih sudjelujućim interesom	025	0	0
6. Dani zajmovi, depoziti i slično društvima povezanim sudjelujućim interesom	026	0	0
7. Ulaganja u vrijednosne papire	027	124.526	124.526
8. Dani zajmovi, depoziti i slično	028	0	0
9. Ostala ulaganja koja se obračunavaju metodom udjela	029	0	0
10. Ostala dugotrajna financijska imovina	030	0	0
<b>IV. POTRAŽIVANJA (AOP 032 do 035)</b>	<b>031</b>	3.096.861	3.096.861
1. Potraživanja od poduzetnika unutar grupe	032	0	0
2. Potraživanja od društava povezanih sudjelujućim interesom	033	0	0
3. Potraživanja od kupaca	034	3.096.861	3.096.861
4. Ostala potraživanja	035	0	0
<b>V. ODGOĐENA POREZNA IMOVINA</b>	<b>036</b>	13.145.598	13.145.598
<b>C) KRATKOTRAJNA IMOVINA (AOP 038+046+053+063)</b>	<b>037</b>	88.874.906	82.968.320
<b>I. ZALIHE (AOP 039 do 045)</b>	<b>038</b>	1.803.894	1.986.321
1. Sirovine i materijal	039	1.803.894	1.986.321
2. Proizvodnja u tijeku	040	0	0
3. Gotovi proizvodi	041	0	0
4. Trgovačka roba	042	0	0
5. Predujmovi za zalihe	043	0	0
6. Dugotrajna imovina namijenjena prodaji	044	0	0
7. Biološka imovina	045	0	0
<b>II. POTRAŽIVANJA (AOP 047 do 052)</b>	<b>046</b>	26.377.465	27.082.985
1. Potraživanja od poduzetnika unutar grupe	047	545.412	604.498
2. Potraživanja od društava povezanih sudjelujućim interesom	048	0	0

3. Potraživanja od kupaca	049	24.798.033	25.288.105
4. Potraživanja od zaposlenika i članova poduzetnika	050	893	1.966
5. Potraživanja od države i drugih institucija	051	611.682	621.412
6. Ostala potraživanja	052	421.445	567.004
<b>III. KRATKOTRAJNA FINANCIJSKA IMOVINA (AOP 054 do 062)</b>	<b>053</b>	<b>9.992.658</b>	<b>26.797.457</b>
1. Ulaganja u udjele (dionice) poduzetnika unutar grupe	054	0	0
2. Ulaganja u ostale vrijednosne papire poduzetnika unutar grupe	055	0	0
3. Dani zajmovi, depoziti i slično poduzetnicima unutar grupe	056	0	0
4. Ulaganja u udjele (dionice) društava povezanih sudjelujućim interesom	057	0	0
5. Ulaganja u ostale vrijednosne papire društava povezanih sudjelujućim interesom	058	0	0
6. Dani zajmovi, depoziti i slično društvima povezanim sudjelujućim interesom	059	0	0
7. Ulaganja u vrijednosne papire	060	0	0
8. Dani zajmovi, depoziti i slično	061	9.992.658	26.797.457
9. Ostala financijska imovina	062	0	0
<b>IV. NOVAC U BANCI I BLAGAJNI</b>	<b>063</b>	<b>50.700.889</b>	<b>27.101.557</b>
<b>D) PLAĆENI TROŠKOVI BUDUĆEG RAZDOBLJA I OBRAČUNATI</b>	<b>064</b>	<b>776.855</b>	<b>5.316.959</b>
<b>E) UKUPNO AKTIVA (AOP 001+002+037+064)</b>	<b>065</b>	<b>717.582.612</b>	<b>744.164.987</b>
<b>F) IZVANBILANČNI ZAPISI</b>	<b>066</b>	<b>804.016</b>	<b>804.016</b>
<b>PASIVA</b>			
<b>A) KAPITAL I REZERVE (AOP 068 do 070+076+077+081+084+087)</b>	<b>067</b>	<b>576.869.571</b>	<b>573.522.419</b>
I. TEMELJNI (UPISANI) KAPITAL	068	539.219.000	539.219.000
II. KAPITALNE REZERVE	069	38.623.828	38.623.828
III. REZERVE IZ DOBITI (AOP 071+072-073+074+075)	070	0	0
1. Zakonske rezerve	071	0	0
2. Rezerve za vlastite dionice	072	0	0
3. Vlastite dionice i udjeli (odbitna stavka)	073	0	0
4. Statutarne rezerve	074	0	0
5. Ostale rezerve	075	0	0
IV. REVALORIZACIJSKE REZERVE	076	34.104.072	34.104.072
V. REZERVE FER VRIJEDNOSTI (AOP 078 do 080)	077	0	0
1. Fer vrijednost financijske imovine raspoložive za prodaju	078	0	0
2. Učinkoviti dio zaštite novčanih tokova	079	0	0
3. Učinkoviti dio zaštite neto ulaganja u inozemstvu	080	0	0
VI. ZADRŽANA DOBIT ILI PRENESENI GUBITAK (AOP 082-083)	081	-5.103.089	-35.077.329
1. Zadržana dobit	082	0	0
2. Preneseni gubitak	083	5.103.089	35.077.329
VII. DOBIT ILI GUBITAK POSLOVNE GODINE (AOP 085-086)	084	-29.974.240	-3.347.152
1. Dobit poslovne godine	085	0	0
2. Gubitak poslovne godine	086	29.974.240	3.347.152
VIII. MANJINSKI (NEKONTROLIRAJUĆI) INTERES	087	0	0
<b>B) REZERVIRANJA (AOP 089 do 094)</b>	<b>088</b>	<b>5.140.220</b>	<b>5.140.220</b>
1. Rezerviranja za mirovine, otpremnine i slične obveze	089	2.477.663	2.477.663
2. Rezerviranja za porezne obveze	090	0	0
3. Rezerviranja za započete sudske sporove	091	0	0
4. Rezerviranja za troškove obnavljanja prirodnih bogatstava	092	0	0
5. Rezerviranja za troškove u jamstvenim rokovima	093	0	0
6. Druga rezerviranja	094	2.662.557	2.662.557
<b>C) DUGOROČNE OBVEZE (AOP 096 do 106)</b>	<b>095</b>	<b>61.304.036</b>	<b>90.060.798</b>
1. Obveze prema poduzetnicima unutar grupe	096	0	0
2. Obveze za zajmove, depozite i slično poduzetnika unutar grupe	097	0	0
3. Obveze prema društvima povezanim sudjelujućim interesom	098	0	0
4. Obveze za zajmove, depozite i slično društava povezanih sudjelujućim interesom	099	0	0
5. Obveze za zajmove, depozite i slično	100	0	0
6. Obveze prema bankama i drugim financijskim institucijama	101	48.492.125	65.929.921
7. Obveze za predujmove	102	0	0
8. Obveze prema dobavljačima	103	5.326.860	5.468.066

9. Obveze po vrijednosnim papirima	<b>104</b>	0	0
10. Ostale dugoročne obveze	<b>105</b>	0	11.177.760
11. Odgođena porezna obveza	<b>106</b>	7.485.051	7.485.051
<b>D) KRATKOROČNE OBVEZE (AOP 108 do 121)</b>	<b>107</b>	<b>49.066.705</b>	<b>51.790.464</b>
1. Obveze prema poduzetnicima unutar grupe	<b>108</b>	879.893	1.231.180
2. Obveze za zajmove, depozite i slično poduzetnika unutar grupe	<b>109</b>	0	0
3. Obveze prema društvima povezanim sudjelujućim interesom	<b>110</b>	0	0
4. Obveze za zajmove, depozite i slično društava povezanih sudjelujućim interesom	<b>111</b>	0	0
5. Obveze za zajmove, depozite i slično	<b>112</b>	7.770.423	8.013.953
6. Obveze prema bankama i drugim financijskim institucijama	<b>113</b>	7.534.025	7.466.353
7. Obveze za predujmove	<b>114</b>	0	10.000
8. Obveze prema dobavljačima	<b>115</b>	22.355.831	16.281.136
9. Obveze po vrijednosnim papirima	<b>116</b>	0	0
10. Obveze prema zaposlenicima	<b>117</b>	3.476.354	3.239.125
11. Obveze za poreze, doprinose i sličana davanja	<b>118</b>	3.507.776	3.132.420
12. Obveze s osnove udjela u rezultatu	<b>119</b>	0	0
13. Obveze po osnovi dugotrajne imovine namijenjene prodaji	<b>120</b>	0	0
14. Ostale kratkoročne obveze	<b>121</b>	3.542.403	12.416.297
<b>E) ODGOĐENO PLACANJE TROSKOVA I PRIHOD BUDUĆEGA RAZDOBLJA</b>	<b>122</b>	25.202.080	23.651.086
<b>F) UKUPNO – PASIVA (AOP 067+088+095+107+122)</b>	<b>123</b>	<b>717.582.612</b>	<b>744.164.987</b>
<b>G) IZVANBILANČNI ZAPISI</b>	<b>124</b>	804.016	804.016

**RACUN DOBITI I GUBITKA**  
u razdoblju 01.01.2019. do 31.03.2019.

u kunama

Obveznik: LUKA RIJEKA d.d.

Naziv pozicije	AOP oznaka	Isto razdoblje prethodne godine		Tekuće razdoblje	
		Kumulativ	Tromjeseče	Kumulativ	Tromjeseče
1	2	3	4	5	6
<b>I. POSLOVNI PRIHODI (AOP 126 do 130)</b>	<b>125</b>	<b>35.822.901</b>	<b>35.822.901</b>	<b>38.588.078</b>	<b>38.588.078</b>
1. Prihodi od prodaje s poduzetnicima unutar grupe	126	0	0	0	0
2. Prihodi od prodaje (izvan grupe)	127	32.959.619	32.959.619	34.776.329	34.776.329
3. Prihodi na temelju upotrebe vlastitih proizvoda, robe i usluga	128	0	0	0	0
4. Ostali poslovni prihodi s poduzetnicima unutar grupe	129	26.600	26.600	20.080	20.080
5. Ostali poslovni prihodi (izvan grupe)	130	2.836.682	2.836.682	3.791.669	3.791.669
<b>II. POSLOVNI RASHODI (AOP 132+133+137+141+142+143+146+153)</b>	<b>131</b>	<b>38.253.711</b>	<b>38.253.711</b>	<b>41.189.515</b>	<b>41.189.515</b>
1. Promjene vrijednosti zaliha proizvodne u tijeku i gotovih proizvoda	132	0	0	0	0
2. Materijalni troškovi (AOP 134 do 136)	133	14.625.886	14.625.886	13.944.946	13.944.946
a) Troškovi sirovina i materijala	134	4.496.559	4.496.559	4.908.638	4.908.638
b) Troškovi prodane robe	135	0	0	0	0
c) Ostali vanjski troškovi	136	10.129.327	10.129.327	9.036.308	9.036.308
3. Troškovi osoblja (AOP 138 do 140)	137	16.053.040	16.053.040	15.398.304	15.398.304
a) Neto plaće i nadnice	138	10.014.028	10.014.028	9.654.371	9.654.371
b) Troškovi poreza i doprinosa iz plaća	139	3.685.312	3.685.312	3.562.917	3.562.917
c) Doprinosi na plaće	140	2.353.700	2.353.700	2.181.016	2.181.016
4. Amortizacija	141	2.442.000	2.442.000	5.782.852	5.782.852
5. Ostali troškovi	142	4.860.275	4.860.275	5.495.414	5.495.414
6. Vrijednosna usklađenja (AOP 144+145)	143	0	0	0	0
a) dugotrajne imovine osim financijske imovine	144	0	0	0	0
b) kratkotrajne imovine osim financijske imovine	145	0	0	0	0
7. Rezerviranja (AOP 147 do 152)	146	0	0	0	0
a) Rezerviranja za mirovine, otpremnine i slične obveze	147	0	0	0	0
b) Rezerviranja za porezne obveze	148	0	0	0	0
c) Rezerviranja za započete sudske sporove	149	0	0	0	0
d) Rezerviranja za troškove obnavljanja prirodnih bogatstava	150	0	0	0	0
e) Rezerviranja za troškove u jamstvenim rokovima	151	0	0	0	0
f) Druga rezerviranja	152	0	0	0	0
8. Ostali poslovni rashodi	153	272.510	272.510	567.999	567.999
<b>III. FINANIJSKI PRIHODI (AOP 155 do 164)</b>	<b>154</b>	<b>12.662.590</b>	<b>12.662.590</b>	<b>224.374</b>	<b>224.374</b>
1. Prihodi od ulaganja u udjele (dionice) poduzetnika unutar grupe	155	0	0	0	0
2. Prihodi od ulaganja u udjele (dionice) društava povezanih sudjelujućim interesima	156	11.591.588	11.591.588	0	0
3. Prihodi od ostalih dugotrajnih financijskih ulaganja i zajmova poduzetnicima unutar grupe	157	0	0	0	0
4. Ostali prihodi s osnove kamata iz odnosa s poduzetnicima unutar grupe	158	0	0	0	0
5. Tečajne razlike i ostali financijski prihodi iz odnosa s poduzetnicima unutar grupe	159	0	0	0	0
6. Prihodi od ostalih dugotrajnih financijskih ulaganja i zajmova	160	0	0	0	0
7. Ostali prihodi s osnove kamata	161	0	0	0	0
8. Tečajne razlike i ostali financijski prihodi	162	1.071.002	1.071.002	224.374	224.374
9. Nerealizirani dobiti (prihodi) od financijske imovine	163	0	0	0	0
10. Ostali financijski prihodi	164	0	0	0	0
<b>IV. FINANIJSKI RASHODI (AOP 166 do 172)</b>	<b>165</b>	<b>1.209.292</b>	<b>1.209.292</b>	<b>970.089</b>	<b>970.089</b>
1. Rashodi s osnove kamata i slični rashodi s poduzetnicima unutar grupe	166	0	0	0	0
2. Tečajne razlike i drugi rashodi s poduzetnicima unutar grupe	167	0	0	0	0
3. Rashodi s osnove kamata i slični rashodi	168	0	0	0	0
4. Tečajne razlike i drugi rashodi	169	1.004.099	1.004.099	663.283	663.283
5. Nerealizirani gubici (rashodi) od financijske imovine	170	0	0	0	0
6. Vrijednosna usklađenja financijske imovine (neto)	171	0	0	0	0
7. Ostali financijski rashodi	172	205.193	205.193	306.806	306.806
<b>V. UDIO U DOBITI OD DRUŠTAVA POVEZANIH SUDJELUJUĆIM INTERESOM</b>	<b>173</b>	<b>0</b>	<b>0</b>	<b>0</b>	<b>0</b>
<b>VI. UDIO U DOBITI OD ZAJEDNIČKIH POTHVATA</b>	<b>174</b>	<b>0</b>	<b>0</b>	<b>0</b>	<b>0</b>
<b>VII. UDIO U GUBITKU OD DRUŠTAVA POVEZANIH SUDJELUJUĆIM INTERESOM</b>	<b>175</b>	<b>0</b>	<b>0</b>	<b>0</b>	<b>0</b>
<b>VIII. UDIO U GUBITKU OD ZAJEDNIČKIH POTHVATA</b>	<b>176</b>	<b>0</b>	<b>0</b>	<b>0</b>	<b>0</b>
<b>IX. UKUPNI PRIHODI (AOP 125+154+173 + 174)</b>	<b>177</b>	<b>48.485.491</b>	<b>48.485.491</b>	<b>38.812.452</b>	<b>38.812.452</b>
<b>X. UKUPNI RASHODI (AOP 131+165+175 + 176)</b>	<b>178</b>	<b>39.463.003</b>	<b>39.463.003</b>	<b>42.159.604</b>	<b>42.159.604</b>
<b>XI. DOBIT ILI GUBITAK PRIJE OPOREZIVANJA (AOP 177-178)</b>	<b>179</b>	<b>9.022.488</b>	<b>9.022.488</b>	<b>-3.347.152</b>	<b>-3.347.152</b>
1. Dobit prije oporezivanja (AOP 177-178)	180	9.022.488	9.022.488	0	0
2. Gubitak prije oporezivanja (AOP 178-177)	181	0	0	-3.347.152	-3.347.152
<b>XII. POREZ NA DOBIT</b>	<b>182</b>				
<b>XIII. DOBIT ILI GUBITAK RAZDOBLJA (AOP 179-182)</b>	<b>183</b>	<b>9.022.488</b>	<b>9.022.488</b>	<b>-3.347.152</b>	<b>-3.347.152</b>
1. Dobit razdoblja (AOP 179-182)	184	9.022.488	9.022.488	0	0
2. Gubitak razdoblja (AOP 182-179)	185	0	0	-3.347.152	-3.347.152
<b>PREKINUTO POSLOVANJE (popunjava poduzetnik obveznika MSFI-a samo ako ima prekinuto poslovanje)</b>					
<b>XIV. DOBIT ILI GUBITAK PREKINUTOG POSLOVANJA PRIJE OPOREZIVANJA (AOP 187-188)</b>	<b>186</b>	<b>0</b>	<b>0</b>	<b>0</b>	<b>0</b>
1. Dobit prekinutog poslovanja prije oporezivanja	187				
2. Gubitak prekinutog poslovanja prije oporezivanja	188				
<b>XV. POREZ NA DOBIT PREKINUTOG POSLOVANJA</b>	<b>189</b>				

1. Dobit prekinutog poslovanja za razdoblje (AOP 186-189)	190				
2. Gubitak prekinutog poslovanja za razdoblje (AOP 189-186)	191				
<b>UKUPNO POSLOVANJE (popunjava samo poduzetnik obveznik MSFI-a koji ima prekinuto poslovanje)</b>					
<b>XVI. DOBIT ILI GUBITAK PRIJE OPOREZIVANJA (AOP 179+186)</b>	<b>192</b>				
1. Dobit prije oporezivanja (AOP 192)	193				
2. Gubitak prije oporezivanja (AOP 192)	194				
<b>XVII. POREZ NA DOBIT (AOP 182+189)</b>	<b>195</b>				
<b>XVIII. DOBIT ILI GUBITAK RAZDOBLJA (AOP 192-195)</b>	<b>196</b>				
1. Dobit razdoblja (AOP 192-195)	197				
2. Gubitak razdoblja (AOP 195-192)	198				
<b>DODATAK RDG-u (popunjava poduzetnik koji sastavlja konsolidirani godišnji financijski izvještaj)</b>					
<b>XIX. DOBIT ILI GUBITAK RAZDOBLJA (AOP 200+201)</b>	<b>199</b>	<b>9.022.488</b>	<b>9.022.488</b>	<b>-3.347.152</b>	<b>-3.347.152</b>
1. Pripisana imateljima kapitala matice	200	9.022.488	9.022.488	-3.347.152	-3.347.152
2. Pripisana manjinskom (nekontrolirajućem) interesu	201	0	0	0	0
<b>IZVJEŠTAJ O OSTALOJ SVEOBUHVAATNOJ DOBITI (popunjava poduzetnik obveznik primjene MSFI-a)</b>					
<b>I. DOBIT ILI GUBITAK RAZDOBLJA</b>	<b>202</b>	<b>9.022.488</b>	<b>9.022.488</b>	<b>-3.347.152</b>	<b>-3.347.152</b>
<b>II. OSTALA SVEOBUHVAATNA DOBIT/GUBITAK PRIJE POREZA (AOP 204 do 211)</b>	<b>203</b>	<b>0</b>	<b>0</b>	<b>0</b>	<b>0</b>
1. Tečajne razlike iz preračuna inozemnog poslovanja	204				
2. Promjene revalorizacijskih rezervi dugotrajne materijalne i nematerijalne imovine	205				
3. Dobit ili gubitak s osnove naknadnog vrednovanja financijske imovine raspoložive za prodaju	206				
4. Dobit ili gubitak s osnove učinkovite zaštite novčanih tokova	207				
5. Dobit ili gubitak s osnove učinkovite zaštite neto ulaganja u inozemstvu	208				
6. Udio u ostaloj sveobuhvatnoj dobiti/gubitku društava povezanih sudjelujućim interesom	209				
7. Aktuarski dobiti/gubici po planovima definiranih primanja	210				
8. Ostale nevlasnike promjene kapitala	211				
<b>III. POREZ NA OSTALU SVEOBUHVAATNU DOBIT RAZDOBLJA</b>	<b>212</b>				
<b>IV. NETO OSTALA SVEOBUHVAATNA DOBIT ILI GUBITAK (AOP 203-212)</b>	<b>213</b>	<b>0</b>	<b>0</b>	<b>0</b>	<b>0</b>
<b>V. SVEOBUHVAATNA DOBIT ILI GUBITAK RAZDOBLJA (AOP 202+213)</b>	<b>214</b>	<b>9.022.488</b>	<b>9.022.488</b>	<b>-3.347.152</b>	<b>-3.347.152</b>
<b>DODATAK Izvještaju o ostaloj sveobuhvatnoj dobiti (popunjava poduzetnik koji sastavlja konsolidirani izvještaj)</b>					
<b>VI. SVEOBUHVAATNA DOBIT ILI GUBITAK RAZDOBLJA (AOP 216+217)</b>	<b>215</b>	<b>9.022.488</b>	<b>9.022.488</b>	<b>-3.347.152</b>	<b>-3.347.152</b>
1. Pripisana imateljima kapitala matice	216	9.022.488	9.022.488	-3.347.152	-3.347.152
2. Pripisana manjinskom (nekontrolirajućem) interesu	217				



**IZVJESTAJ O NOVČANOM TIJEKU - Indirektna metoda**  
u razdoblju 01.01. do 31.03.2019.

u kunama

Obveznik:			
Naziv pozicije	AOP oznaka	Isto razdoblje prethodne godine	Tekuće razdoblje
1	2	3	4
<b>Novčani tokovi od poslovnih aktivnosti</b>			
1. Dobit prije oporezivanja	001	9.022.488	-3.347.152
2. Usklađenja (AOP 003 do 010):	002	2.504.394	5.419.351
a) Amortizacija	003	2.442.000	5.782.852
b) Dobici i gubici od prodaje i vrijednosna usklađenja dugotrajne materijalne i	004		
c) Dobici i gubici od prodaje i nerealizirani dobiti i gubici i vrijednosno usklađenje	005		
d) Prihodi od kamata i dividendi	006	1.071.053	4.235
e) Rashodi od kamata	007	-1.008.659	-367.736
f) Rezerviranja	008		
g) Tečajne razlike (nerealizirane)	009		
h) Ostala usklađenja za nenovčane transakcije i nerealizirane dobitke i gubitke	010		
<b>I. Povećanje ili smanjenje novčanih tokova prije promjena u radnom kapitalu (AOP 001+002)</b>	<b>011</b>	<b>11.526.882</b>	<b>2.072.199</b>
3. Promjene u radnom kapitalu (AOP 013 do 016)	012	-17.209.872	-2.936.076
a) Povećanje ili smanjenje kratkoročnih obveza	013	-11.036.857	2.248.621
b) Povećanje ili smanjenje kratkotrajnih potraživanja	014	4.366.990	-435.191
c) Povećanje ili smanjenje zaliha	015	72.736	-182.427
d) Ostala povećanja ili smanjenja radnog kapitala	016	-10.612.741	-4.567.079
<b>II. Novac iz poslovanja (AOP 011+012)</b>	<b>017</b>	<b>-5.682.990</b>	<b>-863.877</b>
4. Novčani izdaci za kamate	018		
5. Plaćeni porez na dobit	019		
<b>A) NETO NOVČANI TOKOVI OD POSLOVNIH AKTIVNOSTI (AOP 017 do 019)</b>	<b>020</b>	<b>-5.682.990</b>	<b>-863.877</b>
<b>Novčani tokovi od investicijskih aktivnosti</b>			
1. Novčani primici od prodaje dugotrajne materijalne i nematerijalne imovine	021		
2. Novčani primici od prodaje financijskih instrumenata	022		
3. Novčani primici od kamata	023	131.805	3.586
4. Novčani primici od dividendi	024		
5. Novčani primici s osnove povrata danih zajmova i štednih uloga	025		
6. Ostali novčani primici od investicijskih aktivnosti	026	719.165	814.250
<b>III. Ukupno novčani primici od investicijskih aktivnosti (AOP 021 do 026)</b>	<b>027</b>	<b>850.970</b>	<b>817.836</b>
1. Novčani izdaci za kupnju dugotrajne materijalne i nematerijalne imovine	028	-8.389.944	-12.640.548
2. Novčani izdaci za stjecanje financijskih instrumenata	029		
3. Novčani izdaci s osnove danih zajmova i štednih uloga za razdoblje	030		
4. Stjecanje ovisnog društva, umanjeno za stečeni novac	031		
5. Ostali novčani izdaci od investicijskih aktivnosti	032		-16.804.799
<b>IV. Ukupno novčani izdaci od investicijskih aktivnosti (AOP 028 do 032)</b>	<b>033</b>	<b>-8.389.944</b>	<b>-29.445.347</b>
<b>B) NETO NOVČANI TOKOVI OD INVESTICIJSKIH AKTIVNOSTI (AOP 027+033)</b>	<b>034</b>	<b>-7.538.974</b>	<b>-28.627.511</b>
<b>Novčani tokovi od financijskih aktivnosti</b>			
1. Novčani primici od povećanja temeljnog (upisanog) kapitala	035		
2. Novčani primici od izdavanja vlasničkih i dužničkih financijskih instrumenata	036		
3. Novčani primici od glavnice kredita, pozajmica i drugih posudbi	037		
4. Ostali novčani primici od financijskih aktivnosti	038	14.883.956	7.034.542
<b>V. Ukupno novčani primici od financijskih aktivnosti (AOP 035 do 038)</b>	<b>039</b>	<b>14.883.956</b>	<b>7.034.542</b>
1. Novčani izdaci za otplatu glavnice kredita, pozajmica i drugih posudbi i dužničkih financijskih instrumenata	040	-1.655.158	-769.889
2. Novčani izdaci za isplatu dividendi	041		
3. Novčani izdaci za financijski najam	042		
4. Novčani izdaci za otkup vlastitih dionica i smanjenje temeljnog (upisanog) kapitala	043		
5. Ostali novčani izdaci od financijskih aktivnosti	044	-411.779	-372.597
<b>VI. Ukupno novčani izdaci od financijskih aktivnosti (AOP 040 do 044)</b>	<b>045</b>	<b>-2.066.937</b>	<b>-1.142.486</b>
<b>C) NETO NOVČANI TOKOVI OD FINACIJSKIH AKTIVNOSTI (AOP 039+045)</b>	<b>046</b>	<b>12.817.019</b>	<b>5.892.056</b>
1. Nerealizirane tečajne razlike po novcu i novčanim ekvivalentima	047		
<b>D) NETO POVEĆANJE ILI SMANJENJE NOVČANIH TOKOVA (AOP 020+034+046+047)</b>	<b>048</b>	<b>-404.945</b>	<b>-23.599.332</b>
<b>E) NOVAC I NOVČANI EKVIVALENTI NA POČETKU RAZDOBLJA</b>	<b>049</b>	<b>2.320.039</b>	<b>50.700.889</b>
<b>F) NOVAC I NOVČANI EKVIVALENTI NA KRAJU RAZDOBLJA (AOP 048+049)</b>	<b>050</b>	<b>1.915.094</b>	<b>27.101.557</b>

**IZVJEŠTAJ O PROMJENAMA KAPITALA**  
za razdoblje od 1.1.2019 do 31.3.2019

u kunama

Opis pozicije	AOP oznaka	Raspodjeljivo imateljima kapitala matice															
		Temeljni (upisani) kapital	Kapitalne rezerve	Zakonske rezerve	Rezerve za vlastite dionice	Vlastite dionice i udjeli (odbitna stavka)	Statutarne rezerve	Ostale rezerve	Revanzitorizacijske rezerve	Fer vrijednost financijske imovine raspoložive za prodaju	Učinkoviti dio zaštite novčanih tokova	Učinkoviti dio zaštite neto ulaganja u inozemstvo	Zadržana dobit / proneseni gubitak	Dobit / gubitak poslovne godine	Ukupno raspodjeljivo imateljima kapitala matice	Manjinski (nekontrolirajući) interes	Ukupno kapital i rezerve
1	2	3	4	5	6	7	8	9	10	11	12	13	14	15	16 (3 do 6 + 7 + 8 do 15)	17	18 (16+17)
<b>Prethodno razdoblje</b>																	
1. Stanje na dan početka prethodne poslovne godine	01	539.219.000	38.623.828						36.634.056	78.947			1.508.183	-6.611.271	609.452.743		609.452.743
2. Promjene računovodstvenih politika	02														0		0
3. Ispravak pogreški	03														0		0
4. Stanje na dan početka prethodne poslovne godine (prepravljeno) (AOP 01 do 03)	04	539.219.000	38.623.828	0	0	0	0	0	36.634.056	78.947	0	0	1.508.183	-6.611.271	609.452.743	0	609.452.743
5. Dobit/gubitak razdoblja	05	0	0	0	0	0	0	0	0	0	0	0	0	-29.974.240	-29.974.240		-29.974.240
6. Tečajne razlike iz preračuna inozemnog poslovanja	06	0	0	0	0	0	0	0	0	0	0	0	0	0	0		0
7. Promjene revalorizacijskih rezervi dugotrajne materijalne i nematerijalne imovine	07	0	0	0	0	0	0	0	-2.579.477	0	0	0	0	0	-2.579.477		-2.579.477
8. Dobitak ili gubitak s osnove naknadnog vrednovanja financijske imovine raspoložive za prodaju	08	0	0	0	0	0	0	0	0	-29.455	0	0	0	0	-29.455		-29.455
9. Dobitak ili gubitak s osnove učinkovite zaštite novčanog toka	09	0	0	0	0	0	0	0	0	0	0	0	0	0	0		0
10. Dobitak ili gubitak s osnove učinkovite zaštite neto ulaganja u inozemstvu	10	0	0	0	0	0	0	0	0	0	0	0	0	0	0		0
11. Udio u ostaloj sveobuhvatnoj dobiti/gubitku društava povezanih sudjeljujućim interesom	11	0	0	0	0	0	0	0	0	0	0	0	0	0	0		0
12. Aktuarski dobiti/gubici po planovima definiranih primanja	12	0	0	0	0	0	0	0	0	0	0	0	0	0	0		0
13. Ostale nevlasničke promjene kapitala	13	0	0	0	0	0	0	0	0	0	0	0	0	0	0		0
14. Porez na transakcije priznate direktno u kapitalu	14	0	0	0	0	0	0	0	0	0	0	0	0	0	0		0
15. Povećanje/manjenje temeljnog (upisanog) kapitala (osim reinvestiranjem dobiti i u postupku predstečajne nagodbe)	15														0		0
16. Povećanje temeljnog (upisanog) kapitala reinvestiranjem dobiti	16														0		0
17. Povećanje temeljnog (upisanog) kapitala u postupku predstečajne nagodbe	17														0		0
18. Otkup vlastitih dionica/udjela	18														0		0
19. Isplata udjela u dobiti/dividende	19														0		0
20. Ostale raspodjele vlasnicima	20														0		0
21. Prijenos u pozicije rezervi po godišnjem rasporedu	21														0		0
22. Povećanje rezervi u postupku predstečajne nagodbe	22														0		0
23. Stanje na zadnji dan izvještajnog razdoblja prethodne poslovne godine (04 do 22)	23	539.219.000	38.623.828	0	0	0	0	0	34.054.579	49.492	0	0	-5.103.088	-29.974.240	576.869.571	0	576.869.571
<b>DODATAK IZVJEŠTAJU O PROMJENAMA KAPITALA (popunjava poduzetnik obveznik primjene MSFI-a)</b>																	
<b>I. OSTALA SVEOBUHVAATNA DOBIT PRETHODNOG RAZDOBLJA, UMANJENO ZA POREZE (AOP 05 do 14)</b>	24	0	0	0	0	0	0	0	-2.579.477	-29.455	0	0	0	0	-2.608.932	0	-2.608.932
<b>II. SVEOBUHVAATNA DOBIT ILI GUBITAK PRETHODNOG RAZDOBLJA (AOP 05+24)</b>	25	0	0	0	0	0	0	0	-2.579.477	-29.455	0	0	0	-29.974.240	-32.583.172	0	-32.583.172
<b>III. TRANSAKCIJE S VLASNICIMA PRETHODNOG RAZDOBLJA PRIZNATE DIREKTNO U KAPITALU (AOP 15 do 22)</b>	26	0	0	0	0	0	0	0	0	0	0	0	-6.611.271	6.611.271	0	0	0
<b>Tekuće razdoblje</b>																	
1. Stanje na dan početka tekuće poslovne godine	27	539.219.000	38.623.828						34.054.579	49.492			-5.103.088	-29.974.240	576.869.571		576.869.571
2. Promjene računovodstvenih politika	28														0		0
3. Ispravak pogreški	29														0		0
4. Stanje na dan početka tekuće poslovne godine (prepravljeno) (AOP 27 do 29)	30	539.219.000	38.623.828	0	0	0	0	0	34.054.579	49.492	0	0	-5.103.088	-29.974.240	576.869.571	0	576.869.571
5. Dobit/gubitak razdoblja	31	0	0	0	0	0	0	0	0	0	0	0	0	-3.347.152	-3.347.152		-3.347.152
6. Tečajne razlike iz preračuna inozemnog poslovanja	32	0	0	0	0	0	0	0	0	0	0	0	0	0	0		0
7. Promjene revalorizacijskih rezervi dugotrajne materijalne i nematerijalne imovine	33	0	0	0	0	0	0	0	0	0	0	0	0	0	0		0
8. Dobitak ili gubitak s osnove naknadnog vrednovanja financijske imovine raspoložive za prodaju	34	0	0	0	0	0	0	0	0	0	0	0	0	0	0		0
9. Dobitak ili gubitak s osnove učinkovite zaštite novčanog toka	35	0	0	0	0	0	0	0	0	0	0	0	0	0	0		0
10. Dobitak ili gubitak s osnove učinkovite zaštite neto ulaganja u inozemstvu	36	0	0	0	0	0	0	0	0	0	0	0	0	0	0		0
11. Udio u ostaloj sveobuhvatnoj dobiti/gubitku društava povezanih sudjeljujućim interesom	37	0	0	0	0	0	0	0	0	0	0	0	0	0	0		0
12. Aktuarski dobiti/gubici po planovima definiranih primanja	38	0	0	0	0	0	0	0	0	0	0	0	0	0	0		0
13. Ostale nevlasničke promjene kapitala	39	0	0	0	0	0	0	0	0	0	0	0	0	0	0		0
14. Porez na transakcije priznate direktno u kapitalu	40	0	0	0	0	0	0	0	0	0	0	0	0	0	0		0
15. Povećanje/manjenje temeljnog (upisanog) kapitala (osim reinvestiranjem dobiti i u postupku predstečajne nagodbe)	41														0		0
16. Povećanje temeljnog (upisanog) kapitala reinvestiranjem dobiti	42														0		0
17. Povećanje temeljnog (upisanog) kapitala u postupku predstečajne nagodbe	43														0		0
18. Otkup vlastitih dionica/udjela	44														0		0
19. Isplata udjela u dobiti/dividende	45														0		0
20. Ostale raspodjele vlasnicima	46														0		0



U Rijeci, travanj 2019.

Temeljem odredbi Zakona o tržištu kapitala, Bartłomiej Pastwa - član Uprave Društva i Tomislav Kalafatić - član Uprave, kao odgovorne osobe za sastavljanje tromjesečnih izvješća društva Luka Rijeka d.d. iz Rijeke, Riva 1, OIB 92590920313 (dalje u tekstu: Društvo), ovime daju slijedeću

## IZJAVU

Prema našem najboljem saznanju

- skraćeni set konsolidiranih i nekonsolidiranih izvještaja o poslovanju za prvo tromjesečje 2019. godine, sastavljenih uz primjenu odgovarajućih standarda financijskog izvještavanja, daje cjelovit i istinit prikaz imovine i obveza, gubitaka i dobitaka, financijskog položaja i poslovanja Društva i društava uključenih u konsolidaciju.

Bartłomiej M. Pastwa, član Uprave Društva



Tomislav Kalafatić, član Uprave Društva

